


BETTY

BTT001N

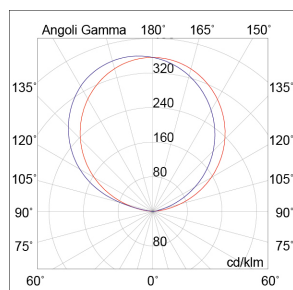
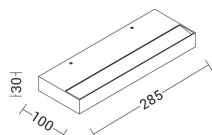
Applique



Descrizione

BETTY - APPLIQUE NERA LED 25W IP20 2700/3000/4000K CRI90 28CM - MONOEMISSIONE

Lampada a parete a LED con CCT settabile (2700K-3000K-4000K), monoemissione e biemissione. Struttura in alluminio e diffusore opale in policarbonato per una luce diffusa, ideale per illuminare spazi di medio-grandi dimensioni. Disponibile in tre diverse lunghezze e relative potenze, nelle finiture bianco, nero e oro a seconda dei modelli.



Al fine di favorire un costante aggiornamento dei propri prodotti, ROSSINI ILLUMINAZIONE si riserva il diritto di apportare modifiche per migliorare senza preavviso.

Caratteristiche Prodotto

Gruppo etim:	EG000027
Classe etim:	EC002892
Installazione:	Lampade da parete/applique
Materiale:	Alluminio
Colore:	Nero
Dimensioni:	285 x 100 x 30 mm
Attacco:	ALTRO
Sorgente:	LED
Potenza:	25W
Temperatura colore:	2700-3000-4000K
Emissione:	Indiretto
Flusso nominale diretto:	2800 lm
Alimentatore:	Incluso, integrato
Dimmer:	TAGLIO DI FASE
Frequenza di alimentazione:	50/60HZ
Grado di protezione:	IP20
Classe di isolamento:	I

Note: Prodotto dotato di switch per la scelta della temperatura colore (2700K-3000K-4000K).

BETTY
BTT001N

