


# KORA

## KOR004CO

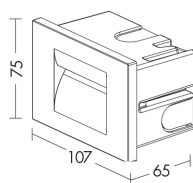
ESTERNO Incasso a parete/segnapasso



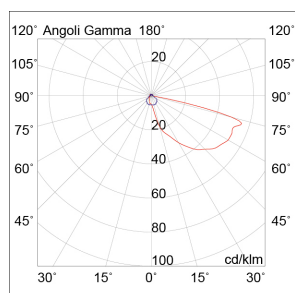
Descrizione

### KORA - FARO DA INCASSO PER ESTERNO A LED - ORIZZONTALE

Incasso LED a parete segnapasso per esterno (IP65), applicabile in superfici in muratura e cartongesso, adatto anche in interno. Struttura in pressofusione di alluminio, verniciata con polveri poliestere a elevata resistenza ai raggi ultravioletti e alla corrosione. Copertura del LED in policarbonato trasparente. Cassaforma in dotazione, prodotto installabile anche nella scatola di derivazione 503 per installazione in muratura. Accessorio per installazione nella scatola di derivazione 503 per installazione in cartongesso da acquistare separatamente. Alimentatore LED integrato. Disponibile in quattro finiture (antracite, bianco, grigio e corten), in due temperature colore (3000K e 4000K) e in versione verticale e orizzontale. Disponibili giunti certificati IP68 per la realizzazione delle connessioni elettriche, sicure, durevoli e con barriera anticondensa.



foro hole  
96x60x65



# KORA

## KOR004CO

### Caratteristiche Prodotto

---

Gruppo etim:	EG000027
Classe etim:	EC002892
Installazione:	Incasso a parete
Materiale:	Alluminio
Colore:	Corten
Dimensioni:	107 x 75 x 65 mm
Foro:	96x60x55mm
Peso netto:	0.3 kg
Attacco:	ALTRO
Sorgente:	LED
Potenza:	3W
Temperatura colore:	3000K
Emissione:	Diretto
Flusso nominale diretto:	270 lm
Ottica:	35°
CRI:	>80
Alimentatore:	Incluso, integrato
Tensione di alimentazione:	220-240V
Frequenza di alimentazione:	50/60HZ
Grado di protezione:	IP65
Classe di isolamento:	I

Note: Installabile nella scatola 503. Cassaforma per muratura inclusa.

# KORA

KOR004CO

