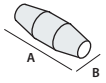


Prestazioni elettriche:
CEI EN 50393 con connettori
a norma EN 61238-1
(con prova sotto battente d'acqua
e acqua tra le anime del cavo)
in classe 2 secondo la norma CEI 64-8

Rapid Joint

Giunzioni diritte IPX8 per cavo estruso 0,6/1 kV.

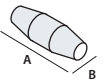


Per cavi in RAME	Formazione cavo e sezioni conduttori (n° x mm ²)				Con separatore Fibra Ottica 4x	Dimensioni A x B (mm)
	1x	2x	3x	4x		
Prodotto						
Rapid Joint L6	1,5 - 50	1,5 - 10	1,5 - 10	1,5 - 6	-	105 x 55
Rapid Joint L10	2,5 - 150	2,5 - 25	2,5 - 16	2,5 - 16	-	180 x 60
Rapid Joint L25	120 - 240	6 - 50	6 - 35	4 - 35	-	210 x 65
Rapid Joint L95	185 - 400	35 - 95	25 - 70	25 - 70	16 - 50	320 x 100
Per cavi in ALLUMINIO	1x	2x	3x	4x	4x	(mm)
Prodotto						
Rapid Joint L 25	120 - 150	16 - 35	10 - 25	10 - 25	-	210 x 65
Rapid Joint L 95	185 - 400	35 - 95	25 - 70	25 - 70	16 - 50	320 x 100

Per cavi schermati o armati
a nastri o fili

Il giunto è fornito
completo del dispositivo
di continuità dell'armatura.

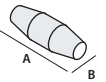
Rapid Joint S/ARM



Per cavi SCHERMATI a fili di rame	Formazione cavo e sezioni conduttori (n° x mm ²)				Con separatore Fibra Ottica 4x	Dimensioni A x B (mm)
	1x	2x	3x	4x		
Prodotto						
Rapid Joint L 10-S	2,5 - 120	2,5 - 10	2,5 - 10	2,5 - 10	-	180 x 60
Rapid Joint L 25-S	120 - 185	16 - 25	10 - 25	10 - 25	-	210 x 65
Rapid Joint L 95-S	240 - 400	35 - 95	25 - 70	25 - 70	16 - 50	320 x 100
Per cavi ARMATI a nastri di rame	2x	3x	4x	4x	4x	(mm)
Prodotto						
Rapid Joint L 10-ARM	2,5 - 10	2,5 - 10	2,5 - 10	-	-	180 x 60
Rapid Joint L 25-ARM	16 - 25	10 - 25	10 - 25	-	-	210 x 65
Rapid Joint L 95-ARM	35 - 95	25 - 70	25 - 70	16 - 50	16 - 50	320 x 100

Per cavi di segnalamento
e controllo

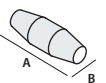
Rapid Joint LS



Prodotto	Sezioni conduttori (mm ²)	Formazione cavo (n° conduttori)										Dimensioni A x B (mm)	
		5x	7x	10x	12x	16x	19x	24x	40x	75x	100x		
Rapid Joint-LS1	1,5 2,5	•	•	•	•	•	•						180 x 60
Rapid Joint-LS2	1,5 2,5			•	•	•	•	•					210 x 65
Rapid Joint-LS3	1,5 2,5							•	•	•	•	•	320 x 100

Per cavi
telefonici

Rapid Joint T



NON schermato Prodotto	SCHERMATO Prodotto	N° coppie per sezioni conduttori (n° x mm ²)	Dimensioni A x B (mm)
Rapid Joint-T26	Rapid Joint-TS26	(1 - 26) x (0,5 - 0,6)	180 x 60
Rapid Joint-T61	Rapid Joint-TS61	(30 + 1 - 64 + 1) x (0,5 - 0,6)	210 x 65
Rapid Joint-T101	Rapid Joint-TS101	(60 + 1 - 100 + 1) x (0,5 - 0,6)	320 x 100