

PTPOWER 50-F - Morsetti di potenza



3260061

<https://www.phoenixcontact.com/it/prodotti/3260061>

Si prega di notare che i dati visualizzati in questo PDF sono stati generati dal nostro catalogo online. I dati completi sono disponibili nella documentazione per l'utente. Si applicano le condizioni generali di utilizzo per i download.



Morsetti di potenza, tensione nominale: 1000 V, corrente nominale: 150 A, numero di connessioni: 2, numero poli: 1, tipo di connessione: Connessione PowerTurn, 1. piano, sezione: 10 mm² - 70 mm², tipo di montaggio: avvitamento diretto, colore: grigio

I vantaggi

- I morsetti di potenza offrono un inserimento facile e diretto, adesso anche per conduttori di grandi dimensioni
- La struttura compatta permette il cablaggio in uno spazio minimo
- Oltre all'utilizzo della presa di prova presente, è possibile collegare i morsetti con presa di derivazione, che offrono l'alloggiamento necessario per due linee di prova
- I morsetti di connessione push-in si contraddistinguono, oltre che per le caratteristiche del sistema CLIPLINE complete, anche per il cablaggio semplice e senza utensili di conduttori con capocorda o conduttori rigidi

Dati commerciali

Codice articolo	3260061
Pezzi/conf.	10 Pezzi
Quantità di ordinazione minima	10 Pezzi
Nota	Produzione su ordinazione (non è possibile effettuare resi)
Codice vendita	BE2211
Codice prodotto	BE2211
GTIN	4046356998055
Peso per pezzo (confezione inclusa)	168,1 g
Peso per pezzo (confezione esclusa)	163,51 g
Numero tariffa doganale	85369010
Paese di origine	PL

Dati tecnici

Caratteristiche articolo

Tipo di prodotto	Morsetto per corrente di punta
Numero di poli	1
Passo	20 mm
Numero collegamenti	2
Numero di file	1
Potenziali	1

Caratteristiche di isolamento

Categoria di sovratensione	III
Grado d'inquinamento	3

Caratteristiche elettriche

Tensione impulsiva di dimensionamento	8 kV
Potenza dissipata massima in condizioni nominali	4,73 W

Dati di collegamento

Numero di connessioni per ogni piano	2
Sezione nominale	50 mm ²
Sezione di dimensionamento AWG	2/0

1. piano

Collegamento	Connessione PowerTurn
Lunghezza del tratto da spelare	30 mm ... 32 mm
Calibro a tampone	A10
Attacco a norma	IEC 60947-7-1
Sezione conduttore rigida	10 mm ² ... 70 mm ²
Sezione conduttore AWG	6 ... 2/0 (convertito secondo IEC)
Sezione conduttore flessibile	10 mm ² ... 70 mm ²
Sezione conduttore flessibile [AWG]	6 ... 2/0 (convertito secondo IEC)
Sezione del conduttore flessibile (capocorda senza collare di isolamento)	10 mm ² ... 50 mm ²
Sezione del conduttore flessibile (capocorda e collare in plastica)	10 mm ² ... 50 mm ²
Sezione con ponticello a pettine rigido	10 mm ² ... 50 mm ²
Sezione con ponticello a pettine flessibile	10 mm ² ... 50 mm ²
Sezione con ponticello a pettine flessibile con puntalino e senza collare in plastica	10 mm ² (50 mm ²)
Sezione con ponticello a pettine flessibile con puntalino e collare in plastica	10 mm ² ... 50 mm ²
Corrente nominale	150 A
Corrente di carico massima	150 A (con una sezione conduttore di 50 mm ²)
Tensione nominale	1000 V

1. piano Sezioni di collegamento dirette a innesto

PTPOWER 50-F - Morsetti di potenza



3260061

<https://www.phoenixcontact.com/it/prodotti/3260061>

Sezione conduttore rigida	10 mm ² ... 70 mm ²
Sezione del conduttore rigido [AWG]	8 ... 2/0 (convertito secondo IEC)
Sezione del conduttore flessibile (capocorda senza collare di isolamento)	10 mm ² ... 50 mm ²
Sezione del conduttore flessibile (capocorda e collare in plastica)	10 mm ² ... 50 mm ²

Dati EX

Dati nominali (ATEX/IECEx)

Siglatura	⊕ II 2 GD Ex eb IIC Gb
Range di temperatura d'impiego	-60 °C ... 110 °C
Accessori certificati Ex	1206612 SZF 3-1,0X5,5 1201662 E/AL-NS 35
Lista ponticelli	/ EB 2-20/PT / 3260067 / EB 3-20/PT / 3260068
Dati di ponticellamento	131 A (50 mm ²)
Aumento di temperatura Ex	40 K (147 A / 50 mm ²)
Per ponticellamento con ponticello a pettine	1100 V
Tensione di isolamento nominale	1000 V
Uscita	(permanente)

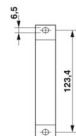
Piano Ex Generalità

Tensione nominale	1100 V
Corrente nominale	134 A
Corrente di carico massima	134 A
Resistenza di contatto	0,16 mΩ

Dati di collegamento Ex Generalità

Lunghezza dei capicorda montati	30 mm ... 32 mm
Lunghezza del tratto da spelare	30 mm
Sezione nominale	50 mm ²
Sezione di dimensionamento AWG	1/0
Dati di collegamento conduttori rigidi	10 mm ² ... 70 mm ²
Dati di collegamento AWG	8 ... 2/0
Sezione conduttore flessibile con capocorda senza collare in plastica min.	16 mm ²
Sezione conduttore flessibile con capocorda senza collare in plastica max.	50 mm ²

Dimensioni

Disegno quotato	
Larghezza	20 mm

PTPOWER 50-F - Morsetti di potenza



3260061

<https://www.phoenixcontact.com/it/prodotti/3260061>

Altezza	136,1 mm
Profondità	96 mm
Distanza foro	123,4 mm
Diametro foro	6,5 mm
Passo	20 mm

Indicazioni materiale

Colore	grigio (RAL 7042)
Classe di combustibilità a norma UL 94	V0
Gruppo materiale isolante	I
Materiale isolante	PA
Inserito materiale isolante statico a freddo	-60 °C
Indice di temperatura materiale isolante (DIN EN 60216-1 (VDE 0304-21))	125 °C
Indice di temperatura relativo materiale isolante (Elec., UL 746 B)	130 °C
Protezione antincendio per veicoli su rotaia (DIN EN 45545-2) R22	HL 1 - HL 3
Protezione antincendio per veicoli su rotaia (DIN EN 45545-2) R23	HL 1 - HL 3
Protezione antincendio per veicoli su rotaia (DIN EN 45545-2) R24	HL 1 - HL 3
Protezione antincendio per veicoli su rotaia (DIN EN 45545-2) R26	HL 1 - HL 3
Sviluppo di calore cono calorimetrico NFPA 130 (ASTM E 1354)	27,5 MJ/kg
Infiammabilità della superficie NFPA 130 (ASTM E 162)	superata
Densità ottica specifica dei fumi NFPA 130 (ASTM E 662)	superata
Tossicità dei fumi NFPA 130 (SMP 800C)	superata

Controlli elettrici

Prova di tensione impulsiva

Tensione di prova valore nominale	9,8 kV
Risultato	Prova superata

Test temperatura ambientale

Requisito verifica di riscaldamento	Aumento di temperatura ≤ 45 K
Risultato	Prova superata
Resistenza alla corrente di breve durata 50 mm ²	6 kA
Risultato	Prova superata

Rigidità dielettrica a frequenza di rete

Risultato	Prova superata
-----------	----------------

Caratteristiche meccaniche

Dati meccanici

Parete laterale aperta	No
------------------------	----

3260061

<https://www.phoenixcontact.com/it/prodotti/3260061>

Dati tecnici

Distanza fori	123,4 mm
---------------	----------

Controlli meccanici

Resistenza meccanica

Risultato	Prova superata
-----------	----------------

Fissaggio sul supporto

Forza di prova valore nominale	10 N
Risultato	Prova superata

Prova di integrità e stabilità dei conduttori

Velocità di rotazione	10 giri/min
Giri	135
Sezione conduttore/peso	10 mm ² /2 kg
	50 mm ² / 9,5 kg
	70 mm ² /10,4 kg
Risultato	Prova superata

Condizioni ambientali e della vita elettrica

Invecchiamento

Cicli di temperatura	192
Risultato	Prova superata

Prova di fiamma ad ago

Durata di applicazione	30 s
Risultato	Prova superata

Vibrazioni/rumori a banda larga

Specifica di prova	DIN EN 50155 (VDE 0115-200):2018-05
Spettro	Controllo della vita elettrica categoria 2, montato su carrello
Frequenza	$f_1 = 5 \text{ Hz}$ fino a $f_2 = 250 \text{ Hz}$
Livello ASD	6,12 (m/s ²) ² /Hz
Accelerazione	3,12g
Durata di prova per asse	5 h
Direzioni di prova	Asse X, Y e Z
Risultato	Prova superata

Urti

Specifica di prova	DIN EN 50155 (VDE 0115-200):2018-05
Forma d'urto	Semisinusoidale
Accelerazione	30g
Durata urti	18 ms
Numero di urti per direzione	3
Direzioni di prova	Asse X, Y e Z (pos. e neg.)

PTPOWER 50-F - Morsetti di potenza



3260061

<https://www.phoenixcontact.com/it/prodotti/3260061>

Risultato	Prova superata
-----------	----------------

Condizioni ambientali

Temperatura ambiente (esercizio)	-60 °C ... 110 °C (Intervallo di temperatura di esercizio compreso l'autoriscaldamento, temperatura di esercizio massima a breve termine cfr. RTI Elec.)
Temperatura ambiente (stoccaggio/trasporto)	-25 °C ... 60 °C (per breve durata, non oltre le 24 h, da -60 °C °C a +70 °C)
Temperatura ambiente (montaggio)	-5 °C ... 70 °C
Temperatura ambiente (attivazione)	-5 °C ... 70 °C
Umidità dell'aria consentita (esercizio)	20 % ... 90 %
Umidità dell'aria consentita (stoccaggio/trasporto)	30 % ... 70 %

Normative e prescrizioni

Attacco a norma	IEC 60947-7-1
-----------------	---------------

Montaggio

Tipo di montaggio	avvitamento diretto
-------------------	---------------------

PPOWER 50-F - Morsetti di potenza

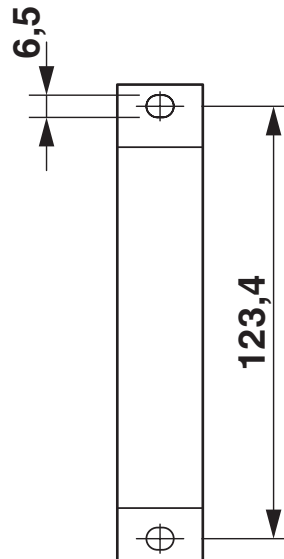
3260061

<https://www.phoenixcontact.com/it/prodotti/3260061>



Disegni

Disegno quotato

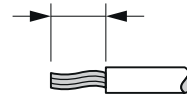


3260061

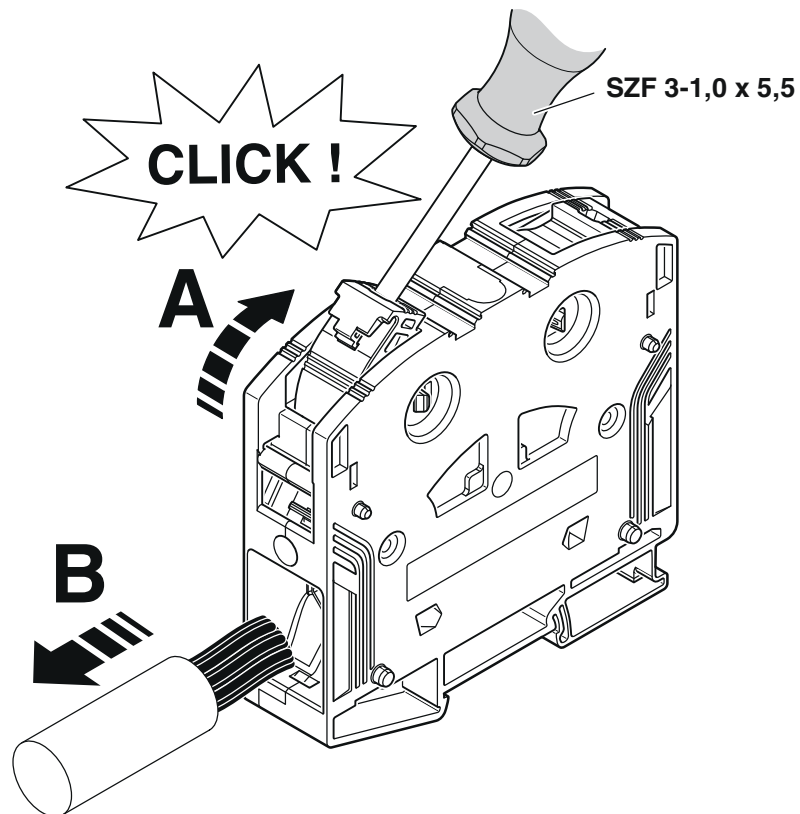
<https://www.phoenixcontact.com/it/prodotti/3260061>

Disegno schema

PTPOWER



AGK 10-PTPOWER	0,5 mm ² ... 16 mm ²	18 mm
PTPOWER 35	2,5 mm ² ... 35 mm ²	25 mm
PTPOWER 50	10 mm ² ... 50 mm ²	32 mm
PTPOWER 95	25 mm ² ... 95 mm ²	40 mm
PTPOWER 185	95 mm ² ... 185 mm ²	40 mm



Schema di collegamento



PTPOWER 50-F - Morsetti di potenza





3260061


<https://www.phoenixcontact.com/it/prodotti/3260061>

Omologazioni


📄 To download certificates, visit the product detail page: <https://www.phoenixcontact.com/it/prodotti/3260061>

 CSA ID omologazione: 13631				
	Tensione nominale U_N	Corrente nominale I_N	Sezione AWG	Sezione mm^2
B	600 V	140 A	8 - 1/0	-
C	1000 V	140 A	8 - 1/0	-

 cUL Recognized ID omologazione: E60425				
	Tensione nominale U_N	Corrente nominale I_N	Sezione AWG	Sezione mm^2
C	1000 V	140 A	8 - 1/0	-

 UL Recognized ID omologazione: E60425				
	Tensione nominale U_N	Corrente nominale I_N	Sezione AWG	Sezione mm^2
E	1000 V	140 A	8 - 1/0	-

DNV ID omologazione: TAE00000Z9				
---	--	--	--	--

 CCC ID omologazione: 2020322313000630				
---	--	--	--	--

 UKCA-EX ID omologazione: CML 22UKEX1227U				
--	--	--	--	--

 IECEX ID omologazione: IECEXSEV14.0013U				
---	--	--	--	--

 ATEX ID omologazione: SEV14ATEX0156U				
	Tensione nominale U_N	Corrente nominale I_N	Sezione AWG	Sezione mm^2
keine				

PPOWER 50-F - Morsetti di potenza



3260061

<https://www.phoenixcontact.com/it/prodotti/3260061>

Solo conduttori rigidi	1100 V	134 A	-	10 - 70
a più fili con puntalino	1100 V	134 A	-	16 - 50



IECEX

ID omologazione: IECEXSEV14.0013U

	Tensione nominale U_N	Corrente nominale I_N	Sezione AWG	Sezione mm^2
keine				
	1100 V	134 A	-	-
Solo conduttori rigidi	1100 V	134 A	-	-
a più fili con puntalino	1100 V	134 A	-	-



EAC Ex

ID omologazione: KZ 7500525010101950

3260061

<https://www.phoenixcontact.com/it/prodotti/3260061>

Classifiche

ECLASS

ECLASS-13.0	27250101
ECLASS-15.0	27250101

ETIM

ETIM 10.0	EC000897
-----------	----------

UNSPSC

UNSPSC 21.0	39121400
-------------	----------

PTPOWER 50-F - Morsetti di potenza



3260061

<https://www.phoenixcontact.com/it/prodotti/3260061>

Environmental product compliance

EU RoHS

Soddisfa i requisiti della direttiva RoHS	Sì, Nessuna deroga
---	--------------------

China RoHS

Environment friendly use period (EFUP)	EFUP-E
	Nessuna sostanza pericolosa al di sopra dei valori limite

EU REACH SVHC

Avviso di sostanza candidata REACH (n. CAS)	Nessuna sostanza con una percentuale di massa maggiore dello 0,1%
---	---

Phoenix Contact 2026 © - Tutti i diritti riservati
<https://www.phoenixcontact.com>

PHOENIX CONTACT S.p.a.
Via Bellini, 39/41
20095 Cusano Milanino (MI)
+39 02 660591
info_it@phoenixcontact.com