


MBKKB 2,5-PV - Minimorsetto passante



2800583

<https://www.phoenixcontact.com/it/prodotti/2800583>

Si prega di notare che i dati visualizzati in questo PDF sono stati generati dal nostro catalogo online. I dati completi sono disponibili nella documentazione per l'utente. Si applicano le condizioni generali di utilizzo per i download.



Minimorsetto passante, con ripartitore di potenziale, tensione nominale: 500 V, corrente nominale: 24 A, tipo di connessione: Connessione a vite, 1. e 2. piano, Sezione di dimensionamento: 2,5 mm², sezione: 0,2 mm² - 4 mm², tipo di montaggio: NS 15, NS 35/7,5, NS 35/15, colore: grigio

I vantaggi

- È possibile l'impiego di ponticelli fissi e prese per spina di prova in entrambi i piani
- Disposizione chiara grazie alla siglatura di tutti i morsetti
- Risparmio di spazio grazie alla forma compatta e possibilità di montaggio su guida di supporto di 15 mm
- Facile ripartizione del potenziale mediante jumper standardizzati

Dati commerciali

Codice articolo	2800583
Pezzi/conf.	50 Pezzi
Quantità di ordinazione minima	50 Pezzi
Nota	Produzione su ordinazione (non è possibile effettuare resi)
Codice vendita	BE1264
Codice prodotto	BE1264
GTIN	4017918074272
Peso per pezzo (confezione inclusa)	11,92 g
Peso per pezzo (confezione esclusa)	11,88 g
Numero tariffa doganale	85369010
Paese di origine	PL

MBKKB 2,5-PV - Minimorsetto passante



2800583

<https://www.phoenixcontact.com/it/prodotti/2800583>

Dati tecnici

Caratteristiche articolo

Tipo di prodotto	Minimorsetto
Numero collegamenti	4
Numero di file	2
Potenziali	1

Caratteristiche di isolamento

Categoria di sovratensione	III
Grado d'inquinamento	3

Caratteristiche elettriche

Tensione impulsiva di dimensionamento	6 kV
Potenza dissipata massima in condizioni nominali	0,77 W

Dati di collegamento

Numero di connessioni per ogni piano	2
Sezione nominale	2,5 mm ²

1. e 2. piano

Collegamento	Connessione a vite
Filettatura	M3
Coppia di serraggio	0,5 ... 0,6 Nm
Lunghezza del tratto da spelare	7 mm
Calibro a tampone	A3
Attacco a norma	IEC 60947-7-1
Sezione conduttore rigida	0,2 mm ² ... 4 mm ²
Sezione conduttore AWG	24 ... 12 (convertito secondo IEC)
Sezione conduttore flessibile	0,2 mm ² ... 2,5 mm ²
Sezione conduttore flessibile [AWG]	24 ... 14 (convertito secondo IEC)
Sezione del conduttore flessibile (capocorda senza collare di isolamento)	0,25 mm ² ... 2,5 mm ²
Sezione del conduttore flessibile (capocorda e collare in plastica)	0,25 mm ² ... 1,5 mm ²
Sezione con ponticello a pettine rigido	2,5 mm ²
Sezione con ponticello a pettine flessibile	2,5 mm ²
2 conduttori di sezione identica rigidi	0,2 mm ² ... 1,5 mm ²
2 conduttori di sezione identica flessibili	0,2 mm ² ... 1,5 mm ²
2 conduttori della stessa sezione flessibili con puntalino senza collare in plastica	0,25 mm ² ... 1,5 mm ²
2 conduttori di sezione identica flessibili con puntalino TWIN con collare in plastica	0,5 mm ² ... 1 mm ²
Sezione nominale	2,5 mm ²
Corrente nominale	24 A
Corrente di carico massima	24 A (con sezione conduttore da 4 mm ² , la massima corrente di

MBKKB 2,5-PV - Minimorsetto passante



2800583

<https://www.phoenixcontact.com/it/prodotti/2800583>

	carico ammissibile non deve superare la corrente cumulativa di tutti i conduttori collegati.)
Tensione nominale	500 V

Dimensioni

Larghezza	5,2 mm
Spessore della piastra terminale	2,5 mm
Altezza	62 mm
Profondità su NS 15	47,5 mm
Profondità su NS 35/7,5	48 mm
Profondità su NS 35/15	55,5 mm

Indicazioni materiale

Colore	grigio (RAL 7042)
Classe di combustibilità a norma UL 94	V2
Gruppo materiale isolante	I
Materiale isolante	PA
Inserito materiale isolante statico a freddo	-60 °C
Indice di temperatura materiale isolante (DIN EN 60216-1 (VDE 0304-21))	125 °C
Indice di temperatura relativo materiale isolante (Elec., UL 746 B)	125 °C

Controlli elettrici

Prova di tensione impulsiva

Risultato	Prova superata
-----------	----------------

Test temperatura ambientale

Requisito verifica di riscaldamento	Aumento di temperatura ≤ 45 K
Risultato	Prova superata
Resistenza alla corrente di breve durata 2,5 mm ²	0,3 kA
Resistenza alla corrente di breve durata 4 mm ²	0,48 kA
Risultato	Prova superata

Rigidità dielettrica a frequenza di rete

Tensione di prova valore nominale	1,89 kV
Risultato	Prova superata

Caratteristiche meccaniche

Dati meccanici

Parete laterale aperta	Sì
------------------------	----

Controlli meccanici

Resistenza meccanica

Risultato	Prova superata
-----------	----------------

MBKKB 2,5-PV - Minimorsetto passante



2800583

<https://www.phoenixcontact.com/it/prodotti/2800583>

Fissaggio sul supporto

Guida di supporto/supporto di fissaggio	NS 35/NS 15
Risultato	Prova superata

Prova di integrità e stabilità dei conduttori

Velocità di rotazione	10 giri/min
Giri	135
Sezione conduttore/peso	0,2 mm ² /0,2 kg
	2,5 mm ² /0,7 kg
	4 mm ² /0,9 kg
Risultato	Prova superata

Condizioni ambientali e della vita elettrica

Prova di fiamma ad ago

Durata di applicazione	30 s
Risultato	Prova superata

Condizioni ambientali

Temperatura ambiente (esercizio)	-60 °C ... 110 °C (Intervallo di temperatura di esercizio compreso l'autoriscaldamento, temperatura di esercizio massima a breve termine cfr. RTI Elec.)
Temperatura ambiente (stoccaggio/trasporto)	-25 °C ... 60 °C (per breve durata, non oltre le 24 h, da -60 °C a +70 °C)
Temperatura ambiente (montaggio)	-5 °C ... 70 °C
Temperatura ambiente (attivazione)	-5 °C ... 70 °C
Umidità dell'aria consentita (esercizio)	20 % ... 90 %
Umidità dell'aria consentita (stoccaggio/trasporto)	30 % ... 70 %

Normative e prescrizioni

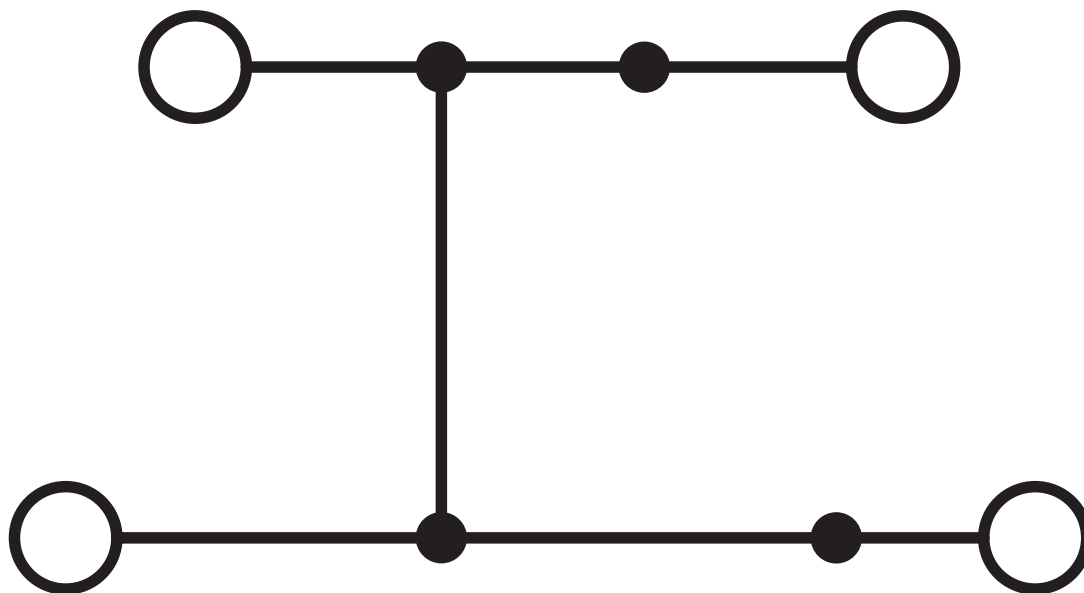
Attacco a norma	IEC 60947-7-1
-----------------	---------------

Montaggio

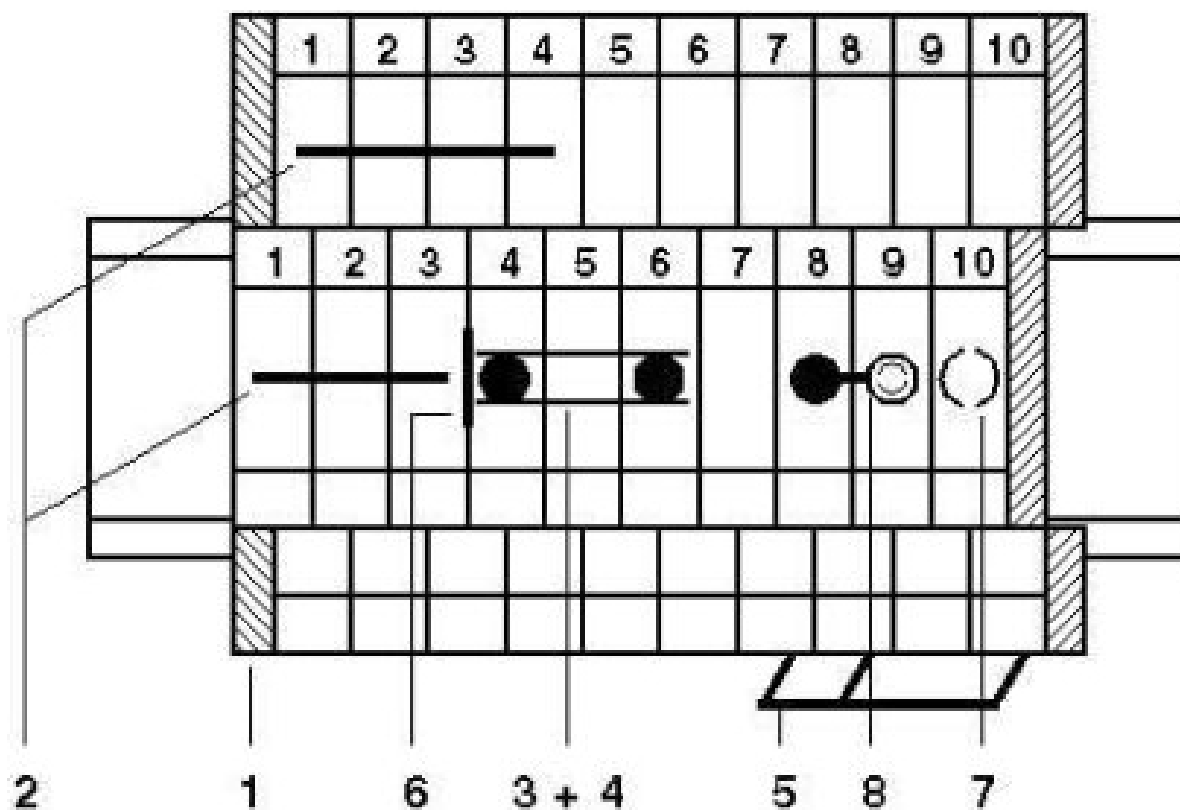
Tipo di montaggio	NS 15
	NS 35/7,5
	NS 35/15

Disegni

Schema di collegamento



Schema di collegamento



- 1 = piastra terminale
- 2 = piastrina distanziatrice
- 3 = ponticello fisso
- 4 = ponticello a pettine
- 5 = separatore
- 6 = prese di prova, per spina di prova MPS o spina di riduzione RPS
- 7 = separatore, utilizzabile solo con FBRNI

MBKKB 2,5-PV - Minimorsetto passante



2800583

<https://www.phoenixcontact.com/it/prodotti/2800583>

Omologazioni

📄 To download certificates, visit the product detail page: <https://www.phoenixcontact.com/it/prodotti/2800583>



EAC

ID omologazione: KZ7500651131219505



cULus Recognized

ID omologazione: E60425

	Tensione nominale U_N	Corrente nominale I_N	Sezione AWG	Sezione mm^2
B				
	300 V	20 A	30 - 12	-
C				
	300 V	20 A	30 - 12	-

MBKKB 2,5-PV - Minimorsetto passante



2800583

<https://www.phoenixcontact.com/it/prodotti/2800583>

Classifiche

ECLASS

ECLASS-13.0	27250102
ECLASS-15.0	27250102

ETIM

ETIM 10.0	EC000897
-----------	----------

UNSPSC

UNSPSC 21.0	39121400
-------------	----------

MBKKB 2,5-PV - Minimorsetto passante



2800583

<https://www.phoenixcontact.com/it/prodotti/2800583>

Environmental product compliance

EU RoHS

Soddisfa i requisiti della direttiva RoHS	Sì
con eccezione delle deroghe, se note	6(c)

China RoHS

Environment friendly use period (EFUP)	EFUP-50
	Una tabella per la dichiarazione China RoHS in base all'articolo è disponibile nell'area di download di ciascun articolo alla voce "Dichiarazione del produttore". Per tutti gli articoli con EFUP-E non viene allestita né richiesta alcuna tabella per la dichiarazione China RoHS.

EU REACH SVHC

Avviso di sostanza candidata REACH (n. CAS)	Lead(n. CAS: 7439-92-1)
SCIP	a6e6a7dc-857e-43d1-ac12-be2049ca1040

EF3.1 Cambiamento climatico

CO2e kg	0,085 kg CO2e
---------	---------------

Phoenix Contact 2026 © - Tutti i diritti riservati
<https://www.phoenixcontact.com>

PHOENIX CONTACT S.p.a.
Via Bellini, 39/41
20095 Cusano Milanino (MI)
+39 02 660591
info_it@phoenixcontact.com