M23-1RS1N8A8004 - Connettore per cavi

1629197

https://www.phoenixcontact.com/it/prodotti/1629197

Si prega di notare che i dati visualizzati in questo PDF sono stati generati dal nostro catalogo online. I dati completi sono disponibili nella documentazione per l'utente. Si applicano le condizioni generali di utilizzo per i download.



La figura mostra il prodotto con contatti a crimpare equipaggiati. Ordinare i contatti a crimpare separatamente.

M23, Connettore per cavi, applicazione: Segnale, serie: M23 PRO, diritto, schermato: sì, Bloccaggio a vite, Numero di poli: 16+2+PE, Senso di rotazione: standard, tipo di connessione del contatto: Femmina, Connessione a crimpare, diametro cavi: 9 mm ... 15 mm, codifica: N, L'articolo è senza piombo secondo la direttiva RoHS II senza eccezione 6c (Pb < 0,1 %)

I vantaggi

- Soluzioni compatibili con tutti i produttori per bloccaggi standard e rapidi
- Affidabile anche nelle condizioni più difficili: connettore per cavi con freno a vibrazione
- Design moderno e coerente per un elevato comfort operativo
- Confezionamento del cavo semplice ed economico: schermatura uniforme da M17 a M40

Dati commerciali

Codice articolo	1629197
Pezzi/conf.	1 Pezzi
Quantità di ordinazione minima	1 Pezzi
Nota	Produzione su ordinazione (non è possibile effettuare resi)
Codice vendita	ABRABA
Codice prodotto	ABRABA
GTIN	4055626618302
Peso per pezzo (confezione inclusa)	114,8 g
Peso per pezzo (confezione esclusa)	98,747 g
Numero tariffa doganale	85366990
Paese di origine	DE

Dati tecnici

Note

Istruzioni per l’ordine:	Contatti a crimpare 16 x Ø 1 mm, 3 x Ø 1,5 mm da ordinare separatamente
Nota per il funzionamento	Tenere conto della curva di declassamento.

Avvertenza di sicurezza

Indicazioni di sicurezza	AVVERTENZA: i connettori non devono essere collegati o scollegati sotto carico. Il mancato rispetto e l'utilizzo non conforme possono avere come conseguenza danni alle persone e/o alle cose.
	• AVVERTENZA: mettere in funzione esclusivamente prodotti in perfetto stato. Verificare regolarmente che i prodotti non presentino danni. Mettere immediatamente fuori servizio i prodotti difettosi. Sostituire il prodotti danneggiati. L'articolo non può essere riparato.
	• AVVERTENZA: far installare e far funzionare il prodotto solo da personale qualificato in campo elettrotecnico nel rispetto delle istruzioni di sicurezza riportate di seguito. Il personale specializzato deve avere confidenza con le nozioni fondamentali dell'elettrotecnica e deve essere in grado di riconoscere e di evitare i pericoli. Il simbolo corrispondente sull'imballaggio indica che è necessario l'intervento di personale qualificato in campo elettrotecnico.
	• I prodotti sono adatti ai settori del montaggio impianti, del comando e del montaggio di apparecchi elettrici.
	• Durante il funzionamento del connettore in ambienti esterni, tali ambienti vanno protetto dagli influssi ambientali.
	• I prodotti confezionati non vanno manipolati o aperti in modo errato.
	• Utilizzare esclusivamente connettori maschio specificati nelle norme indicate nei dati tecnici, (ad es. quelli elencati negli accessori del prodotto al sito web phoenixcontact.com/products).
	• In caso di utilizzo diretto del prodotto unitamente a prodotti di terzi, la responsabilità è interamente a carico dell'utente.
	• Per tensioni di esercizio > 50 VAC le custodie connettore conduttive devono essere collegate a massa
	• Assicurarsi che la messa a terra di protezione o di funzionamento sia inserita correttamente.
	• Per raggruppare diversi circuiti elettrici in un cavo e/o in un connettore valgono le norme VDE 0100/1.97 § 411.1.3.2 e DIN EN 60 204/11.98 § 14.1.3
	• Utilizzare esclusivamente l'utensile raccomandato da Phoenix Contact
	• Osservare le istruzioni di installazione / i documenti di Design In relativi al prodotto nell'area di download nel web al sito phoenixcontact.com/products.
	• Utilizzare il connettore solo allo stato completamente innestato e bloccato.
	• Assicurarsi che, durante la posa del cavo, il carico di trazione non superi i limiti stabiliti dalla normativa.

	• Tenere conto del raggio di piegatura minimo del cavo. Posare il cavo senza ritorcerlo.
	• Il connettore si riscalda durante l'esercizio normale. In base alle condizioni ambientali, la superficie del connettore può subire un riscaldamento continuo. In questo caso l'utente è responsabile dell'applicazione delle avvertenze di sicurezza (ad es. DIN EN ISO 13732-1:2008-12).

Caratteristiche articolo

Tipo di prodotto	Connettori circolari (lato cavi)
Famiglia di prodotti	M23 PRO

Indicazioni materiale

Classe di combustibilità a norma UL 94	V0

Connettori

Connessione 1

Struttura testa	Femmina

Corpo isolante

Codifica	N
Materiale (Corpo isolante)	PA 6.6
Cicli di manovra	100
Collegamento	Connessione a crimpare
Tipo di commutazione del contatto	Femmina
Applicazione	Segnale
Numero di poli	19
Senso di rotazione	standard
Piano d'inserimento	16+2+PE
Altezza d'installazione	2000 m
Numero (Gruppo di contatti 1)	3
Diametro contatto (Gruppo di contatti 1)	1,5 mm
Fili Sezione min. (Gruppo di contatti 1)	0,08 mm²
Fili Sezione max. (Gruppo di contatti 1)	1 mm²
Corrente di dimensionamento Contatto (Gruppo di contatti 1)	10 A (a una sezione di connessione max.)
Tensione nominale Contatto (Gruppo di contatti 1)	150 V
Tensione impulsiva di dimensionamento	1,5 kV
Categoria di sovratensione	II
Grado d'inquinamento	3
Numero (Gruppo di contatti 2)	16
Diametro contatto (Gruppo di contatti 2)	1 mm
Fili Sezione max. (Gruppo di contatti 2)	1 mm²
Corrente di dimensionamento Contatto (Gruppo di contatti 2)	8 A (a una sezione di connessione max.)
Tensione nominale Contatto (Gruppo di contatti 2)	150 V
Categoria di sovratensione	II
Grado d'inquinamento	3

Custodia

Esecuzione	Custodia per connettore per cavi
Tipo di filettatura	M23
Tipo	diritto
Tipo di bloccaggio	Bloccaggio a vite
Connessione a vite Pg	senza
Materiale custodia	GD-Zn
Grado di protezione (inserito)	IP66/IP68 (2 m / 24 h) IP69K

Guarnizione

Diametro esterno conduttore	9 mm ... 15 mm
Materiale guarnizione	FKM

Condizioni ambientali e della vita elettrica

Condizioni ambientali

Temperatura ambiente (esercizio)	-40 °C ... 105 °C (vedere derating)
Umidità dell'aria consentita (stoccaggio/trasporto)	50 % ... 65 %
Temperatura costante	125 °C (DIN EN 60512-9-2 / 1000 h)

Disegni

Disegno quotato

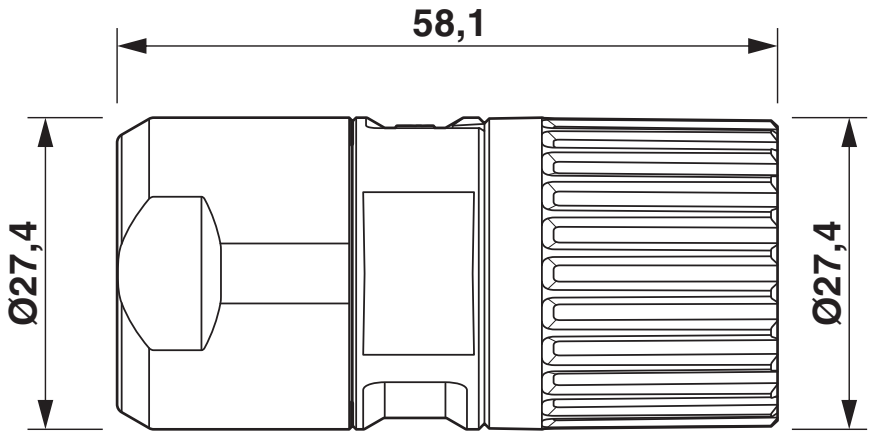

Disegno quotato custodia

Disegno schema

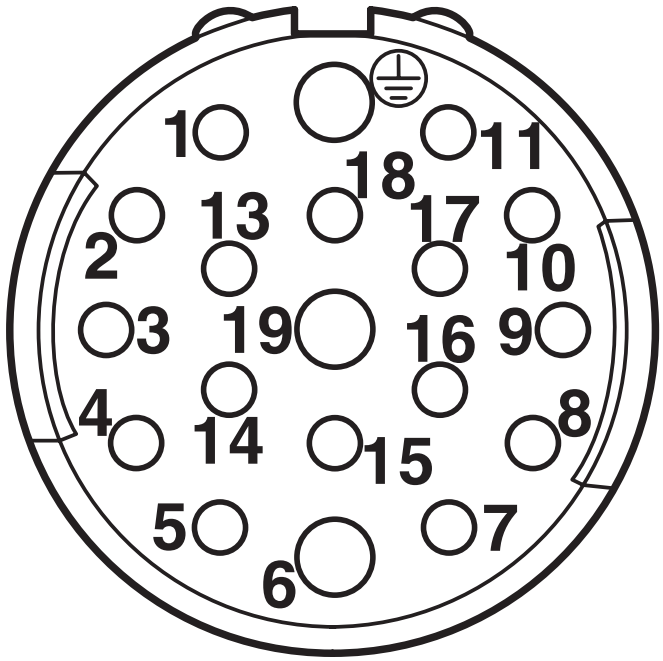

Pinning

Diagramma

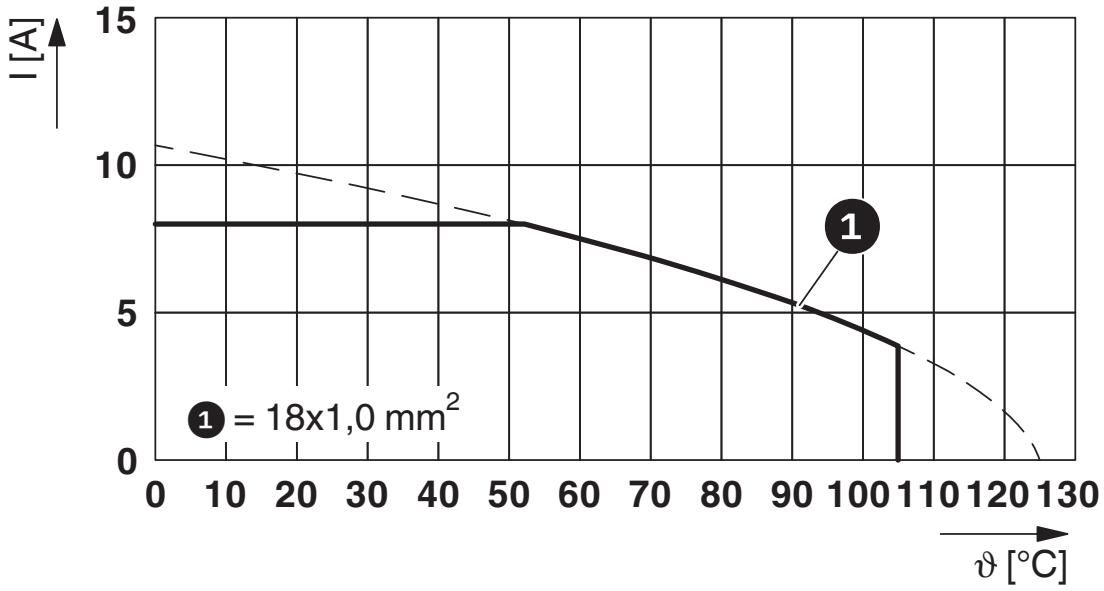

I = intensità di corrente, ϑ = temperatura ambiente, 18x 8 A

Omologazioni

To download certificates, visit the product detail page: https://www.phoenixcontact.com/it/prodotti/1629197

cUL Recognized
ID omologazione: E335019-20141210

UL Recognized
ID omologazione: E335019-20141210

Classifiche

ECLASS

ECLASS-13.0	27440116
ECLASS-15.0	27440116

ETIM

ETIM 10.0	EC002635

UNSPSC

UNSPSC 21.0	39121400

Environmental product compliance

EU RoHS

Soddisfa i requisiti della direttiva RoHS	Sì, Nessuna deroga

China RoHS

Environment friendly use period (EFUP)	EFUP-E
	Nessuna sostanza pericolosa al di sopra dei valori limite

EU REACH SVHC

Avviso di sostanza candidata REACH (n. CAS)	Nessuna sostanza con una percentuale di massa maggiore dello 0,1%

Phoenix Contact 2026 © - Tutti i diritti riservati
https://www.phoenixcontact.com

PHOENIX CONTACT S.p.a.
Via Bellini, 39/41
20095 Cusano Milanino (MI)
+39 02 660591
info_it@phoenixcontact.com