

# SACC-E-M12MS-5P-M16XL/0,5 - Connettore per apparecchi anteriore



1411579

<https://www.phoenixcontact.com/it/prodotti/1411579>

Si prega di notare che i dati visualizzati in questo PDF sono stati generati dal nostro catalogo online. I dati completi sono disponibili nella documentazione per l'utente. Si applicano le condizioni generali di utilizzo per i download.



Connettore per apparecchi anteriore, Universale, 5-poli, Connettore, diritto, M12-Standard, A-codifica, su estremità conduttore libera, Fili singoli, lunghezza cavo: 0,5 m, 0,34 mm<sup>2</sup>, Filo in TPE, saldato

La figura illustra la variante a 4 poli

## I vantaggi

- Profilo della custodia di montaggio XL ottimizzato e di facile installazione con chiave del 19
- Limitazione di fissaggio meccanica per una guarnizione stabile nel tempo
- Preconfezionato con cavetti per un'installazione immediata
- Sono disponibili lunghezze cavetti e confezionamenti specifici per il cliente
- Saldato lato cavetto per un'ottimale ermeticità
- Tutti i pinning e le codifiche standard per la trasmissione di segnali, dati e potenze con progettazione standardizzata
- Per un'elevata sicurezza di trasmissione: connessione schermata sulla custodia con dado EMC opzionale

## Dati commerciali

Codice articolo	1411579
Pezzi/conf.	1 Pezzi
Quantità di ordinazione minima	1 Pezzi
Nota	Produzione su ordinazione (non è possibile effettuare resi)
Codice vendita	ABQCEB
Codice prodotto	ABQCEB
GTIN	4046356935456
Peso per pezzo (confezione inclusa)	33,3 g
Peso per pezzo (confezione esclusa)	22,143 g
Numero tariffa doganale	85444290
Paese di origine	DE

# SACC-E-M12MS-5P-M16XL/0,5 - Connettore per apparecchi anteriore



1411579

<https://www.phoenixcontact.com/it/prodotti/1411579>

## Dati tecnici

### Note

Nota per il funzionamento	I dati elettrici e meccanici indicati prevedono una coppia di connettori correttamente bloccata e montata. Se il connettore è nello stato non bloccato e sussiste il pericolo di inquinamento, il connettore deve essere chiuso con un cappuccio di protezione > IP54. Tenere conto inoltre degli influssi attraverso fili, linee o montaggio su c.s.
Note generali	Tipo di connessione dei contatti connessione a crimpare

### Avvertenza di sicurezza

Indicazioni di sicurezza	<p>AVVERTENZA: i connettori non devono essere collegati o scollegati sotto carico. Il mancato rispetto e l'utilizzo non conforme possono avere come conseguenza danni alle persone e/o alle cose.</p> <ul style="list-style-type: none"><li>• AVVERTENZA: mettere in funzione esclusivamente prodotti in perfetto stato. Verificare regolarmente che i prodotti non presentino danni. Mettere immediatamente fuori servizio i prodotti difettosi. Sostituire il prodotti danneggiati. L'articolo non può essere riparato.</li><li>• AVVERTENZA: far installare e far funzionare il prodotto solo da personale qualificato in campo elettrotecnico nel rispetto delle istruzioni di sicurezza riportate di seguito. Il personale specializzato deve avere confidenza con le nozioni fondamentali dell'elettrotecnica e deve essere in grado di riconoscere e di evitare i pericoli. Il simbolo corrispondente sull'imballaggio indica che è necessario l'intervento di personale qualificato in campo elettrotecnico.</li><li>• I prodotti sono adatti ai settori del montaggio impianti, del comando e del montaggio di apparecchi elettrici.</li><li>• Durante il funzionamento del connettore in ambienti esterni, tali ambienti vanno protetto dagli influssi ambientali.</li><li>• I prodotti confezionati non vanno manipolati o aperti in modo errato.</li><li>• Utilizzare esclusivamente connettori maschio specificati nelle norme indicate nei dati tecnici, (ad es. quelli elencati negli accessori del prodotto al sito web <a href="https://www.phoenixcontact.com/products">phoenixcontact.com/products</a>).</li><li>• In caso di utilizzo diretto del prodotto unitamente a prodotti di terzi, la responsabilità è interamente a carico dell'utente.</li><li>• Per tensioni di esercizio &gt; 50 VAC le custodie connettore conduttive devono essere collegate a massa</li><li>• Assicurarsi che, durante la posa del cavo, il carico di trazione non superi i limiti stabiliti dalla normativa.</li><li>• Osservare i rispettivi dati tecnici. Le indicazioni sono riportate nei seguenti punti:<ul style="list-style-type: none"><li>o Sul prodotto</li><li>o Sull'etichetta della confezione</li><li>o Nella documentazione fornita</li><li>o Im Web <a href="https://www.phoenixcontact.com/products">phoenixcontact.com/products</a> alla voce del prodotto</li></ul></li><li>• Utilizzare esclusivamente l'utensile raccomandato da Phoenix Contact</li></ul>
--------------------------	-------------------------------------------------------------------------------------------------------------------------------------------------------------------------------------------------------------------------------------------------------------------------------------------------------------------------------------------------------------------------------------------------------------------------------------------------------------------------------------------------------------------------------------------------------------------------------------------------------------------------------------------------------------------------------------------------------------------------------------------------------------------------------------------------------------------------------------------------------------------------------------------------------------------------------------------------------------------------------------------------------------------------------------------------------------------------------------------------------------------------------------------------------------------------------------------------------------------------------------------------------------------------------------------------------------------------------------------------------------------------------------------------------------------------------------------------------------------------------------------------------------------------------------------------------------------------------------------------------------------------------------------------------------------------------------------------------------------------------------------------------------------------------------------------------------------------------------------------------------------------------------------------------------------------------------------------------------------------------------------------------------------------------------------------------------------------------------------------------------------------------------------------------------------------------------------------------------------------------------------------------------------------------------------------------------------------------------------------------------------------------------------------------------------------------------------------------------------------------------

# SACC-E-M12MS-5P-M16XL/0,5 - Connettore per apparecchi anteriore



1411579

<https://www.phoenixcontact.com/it/prodotti/1411579>

	<ul style="list-style-type: none"><li>• Non chiudere i connettori non collegati con un cappuccio di sicurezza. Gli accessori adatti al prodotto sono indicati nell'area accessori dell'articolo in rete sotto <a href="https://www.phoenixcontact.com/products">phoenixcontact.com/products</a></li><li>• Assicurarsi che la messa a terra di protezione o di funzionamento sia inserita correttamente.</li><li>• Per raggruppare diversi circuiti elettrici in un cavo e/o in un connettore valgono le norme VDE 0100/1.97 § 411.1.3.2 e DIN EN 60 204/11.98 § 14.1.3</li><li>• Il connettore si riscalda durante l'esercizio normale. In base alle condizioni ambientali, la superficie del connettore può subire un riscaldamento continuo. In questo caso l'utente è responsabile dell'applicazione delle avvertenze di sicurezza (ad es. DIN EN ISO 13732-1:2008-12).</li></ul>
--	--------------------------------------------------------------------------------------------------------------------------------------------------------------------------------------------------------------------------------------------------------------------------------------------------------------------------------------------------------------------------------------------------------------------------------------------------------------------------------------------------------------------------------------------------------------------------------------------------------------------------------------------------------------------------------------------------------------------------------------------------------------------------------------------------------------------------------------------------------------------------------------

## Montaggio

Tipo di montaggio	Montaggio anteriore (M16 x 1,5, variante XL, limitazione serraggio)
Coppia di serraggio	1,5 Nm ... 2 Nm (Lato di montaggio)

## Caratteristiche articolo

Tipo di prodotto	Connettori circolari (lato apparecchio)
Applicazione	Segnale
Numero di poli	5
Numero uscite cavi	1
Schermato	no
Codifica	A
Tipo di filettatura	M12

## Caratteristiche di isolamento

Categoria di sovratensione	II
Grado d'inquinamento	3

## Indicazioni materiale

Materiale Massa di tenuta	PUR (saldato)
Classe di combustibilità a norma UL 94	V0
Materiale guarnizione	FKM
Materiale contatto	CuZn
Materiale superficie contatti	Au
Materiale inserto portacontatti	PA 6.6
Materiale connessione a vite	Pressogetto di zinco, nichelato
Materiale conduttore	Filo Cu stagnato

## Caratteristiche elettriche

Tensione impulsiva di dimensionamento	1,5 kV
Resistenza di contatto	≤ 3 mΩ
Resistenza di isolamento	≥ 100 MΩ

# SACC-E-M12MS-5P-M16XL/0,5 - Connettore per apparecchi anteriore



1411579

<https://www.phoenixcontact.com/it/prodotti/1411579>

Tensione nominale $U_N$	60 V (AC)
	60 V (DC)
Corrente nominale $I_N$	4 A
Resistenza del conduttore max.	57,6 mΩ/m

## Dati di collegamento

### Connessione conduttori

Collegamento	Fili singoli
Tipo di connessione del contatto	Spina
Sezione conduttore	0,34 mm <sup>2</sup>
Coppia di serraggio	1,5 Nm ... 2 Nm (Lato di montaggio)

## Caratteristiche meccaniche

### Dati meccanici

Cicli di manovra	> 100
------------------	-------

## Connettori

### Connessione 1

Struttura testa	Connettore
Uscita cavo testa	diritto
Tipo di filettatura testa	M12
Tipo di bloccaggio testa	Standard
Codifica	A

### Connessione 2

Struttura testa	estremità conduttore libera
-----------------	-----------------------------

## Cavo / linea

Lunghezza cavo	0,5 m
Tipo di cavo	Filo in TPE
Tipo di segnale/categoria	Universale
Diametro filo con guaina isolante	1,2 mm ±0,07 mm
Conduttore singolo, colore	nero, marrone, blu, bianco, grigio
Sezione delle linee	0,34 mm <sup>2</sup>
Materiale conduttore	Filo Cu stagnato
Struttura conduttore segnale linea	7x 0,25 mm
Linea segnale AWG	22
Materiale isolamento fili	TPE
Isolamento spessore parete	0,21 mm
Tensione nominale cavo	300 V
Tensione di prova cavo	2000 V AC
Resistenza linea	≤ 57,6 mΩ/m

# SACC-E-M12MS-5P-M16XL/0,5 - Connettore per apparecchi anteriore



1411579

<https://www.phoenixcontact.com/it/prodotti/1411579>

Resistenza di isolamento linea	$\geq 20 \text{ M}\Omega \cdot \text{km}$
Temperatura ambiente (esercizio)	-40 °C ... 85 °C (cavi, posa fissa)
	-25 °C ... 85 °C (Cavi, posa mobile)

## Condizioni ambientali e della vita elettrica

### Condizioni ambientali

Grado di protezione	IP65
	IP67
Temperatura ambiente (esercizio) (Connettore maschio/femmina)	-25 °C ... 85 °C (connettore / connectore femmina)
	-40 °C ... 85 °C (senza azionamento meccanico)
Temperatura ambiente (esercizio) (Cavi, posa mobile)	-25 °C ... 85 °C (Cavi, posa mobile)
Temperatura ambiente (esercizio) (Cavi, posa fissa)	-40 °C ... 85 °C (cavi, posa fissa)
UL Type Rating	Type 4 (indoor use only)

## Normative e prescrizioni

Definizione norma	Connettori circolari M12
Norme/disposizioni	in conformità alla norma IEC 61076-2-101

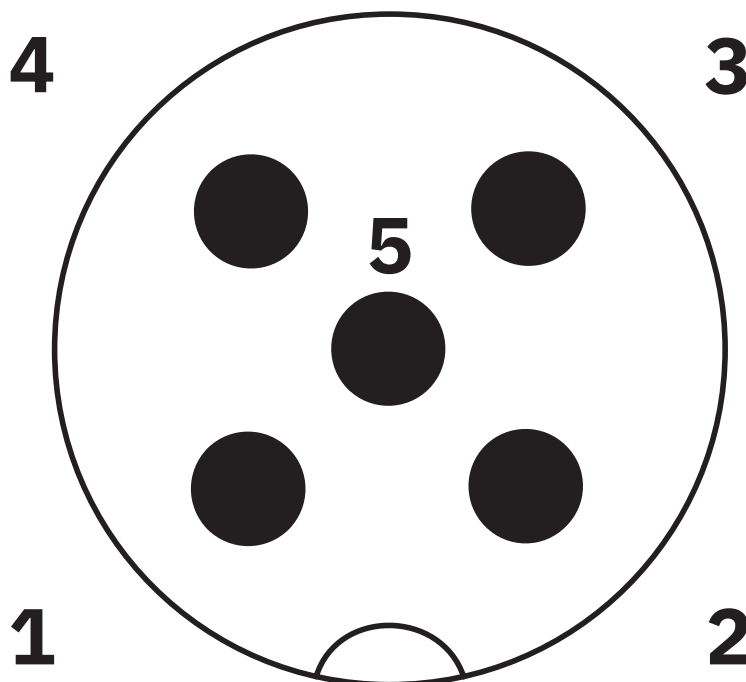
# SACC-E-M12MS-5P-M16XL/0,5 - Connettore per apparecchi anteriore

1411579

<https://www.phoenixcontact.com/it/prodotti/1411579>

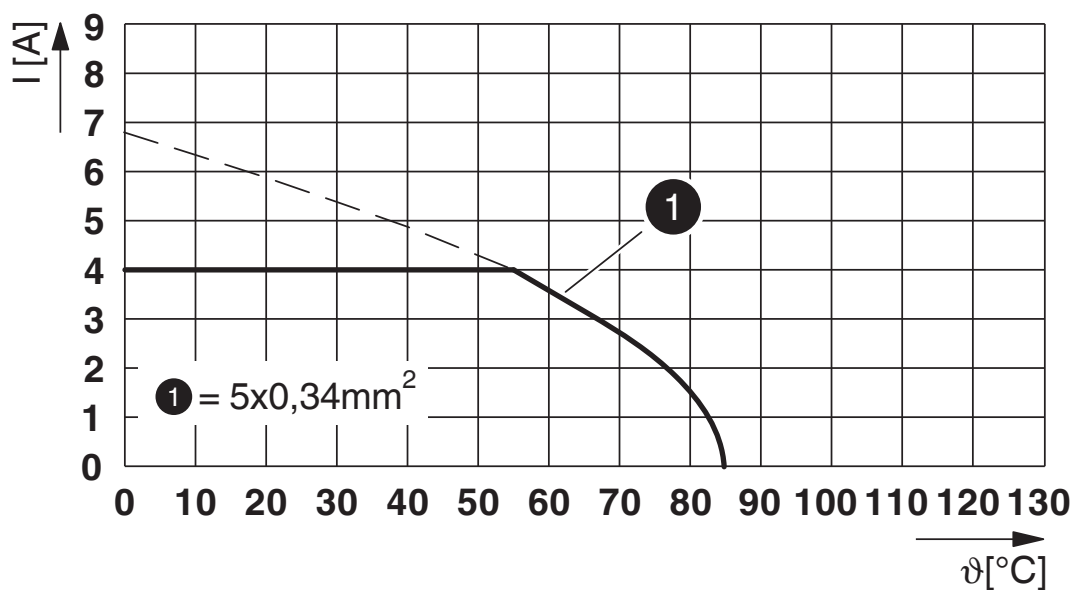
## Disegni

Disegno schema



Pinning connettore M12, 5 poli, codifica A, lato maschio

Diagramma



I = intensità di corrente, T = temperatura ambiente

# SACC-E-M12MS-5P-M16XL/0,5 - Connettore per apparecchi anteriore

1411579

<https://www.phoenixcontact.com/it/prodotti/1411579>

## Schema di collegamento



Equipaggiamento dei contatti del connettore M12

# SACC-E-M12MS-5P-M16XL/0,5 - Connettore per apparecchi anteriore




1411579

<https://www.phoenixcontact.com/it/prodotti/1411579>

## Omologazioni

To download certificates, visit the product detail page: <https://www.phoenixcontact.com/it/prodotti/1411579>

 <b>cULus Recognized</b> ID omologazione: E221474-20140616		Tensione nominale $U_N$	Corrente nominale $I_N$	Sezione AWG	Sezione $mm^2$
keine		60 V	4 A	22 - 20	-

# SACC-E-M12MS-5P-M16XL/0,5 - Connettore per apparecchi anteriore



1411579

<https://www.phoenixcontact.com/it/prodotti/1411579>

## Classifiche

### ECLASS

ECLASS-13.0	27440103
ECLASS-15.0	27440103

### ETIM

ETIM 10.0	EC003570
-----------	----------

### UNSPSC

UNSPSC 21.0	39121400
-------------	----------

# SACC-E-M12MS-5P-M16XL/0,5 - Connettore per apparecchi anteriore



1411579

<https://www.phoenixcontact.com/it/prodotti/1411579>

## Environmental product compliance

### EU RoHS

Soddisfa i requisiti della direttiva RoHS	Sì, Nessuna deroga
-------------------------------------------	--------------------

### China RoHS

Environment friendly use period (EFUP)	EFUP-E
	Nessuna sostanza pericolosa al di sopra dei valori limite

### EU REACH SVHC

Avviso di sostanza candidata REACH (n. CAS)	Nessuna sostanza con una percentuale di massa maggiore dello 0,1%
---------------------------------------------	-------------------------------------------------------------------

Phoenix Contact 2026 © - Tutti i diritti riservati  
<https://www.phoenixcontact.com>

PHOENIX CONTACT S.p.a.  
Via Bellini, 39/41  
20095 Cusano Milanino (MI)  
+39 02 660591  
[info\\_it@phoenixcontact.com](mailto:info_it@phoenixcontact.com)