

# BCP-508- 4 GY BD:ICOM-BI7 - Connettore per circuiti stampati



1383110

<https://www.phoenixcontact.com/it/prodotti/1383110>

Si prega di notare che i dati visualizzati in questo PDF sono stati generati dal nostro catalogo online. I dati completi sono disponibili nella documentazione per l'utente. Si applicano le condizioni generali di utilizzo per i download.



Connettore per circuiti stampati, sezione nominale: 2,5 mm<sup>2</sup>, colore: grigio segnale, corrente nominale: 12 A, tensione di dimensionamento (III/2): 320 V, superficie contatti: Sn, tipo di connessione del contatto: Femmina, numero di file: 1, numero poli: 4, serie di prodotti: BCP, passo: 5,08 mm, tipo di connessione: Connessione a vite con gabbia, forma di attacco delle viti: H1L Philipps Recess con fessura longitudinale, direzione di collegamento conduttore/scheda: 0 °, gancio di bloccaggio: - Gancio di bloccaggio, sistema di spine: BASICLINE 2,5, bloccaggio: assente, tipo di fissaggio: assente, tipo di confezione: confezionato nel cartone

## I vantaggi

- Principio di connessione noto che favorisce l'uso di inserto internazionale
- Riscaldamento ridotto grazie alla massima forza di contatto
- Consente la connessione di due conduttori

## Dati commerciali

|                                     |   |
|-------------------------------------|---|
| Codice articolo                     | 1383110   |
| Pezzi/conf.                         | 100 Pezzi   |
| Quantità di ordinazione minima      | 100 Pezzi   |
| Nota                                | Produzione su ordinazione (non è possibile effettuare resi) |
| Codice vendita                      | AACAOA  |
| Codice prodotto                     | AACAOA  |
| GTIN                                | 4063151756536   |
| Peso per pezzo (confezione inclusa) | 6,806 g   |
| Peso per pezzo (confezione esclusa) | 6,38 g  |
| Numero tariffa doganale             | 85366990  |
| Paese di origine                    | CN  |

# BCP-508- 4 GY BD:ICOM-BI7 - Connettore per circuiti stampati



1383110

<https://www.phoenixcontact.com/it/prodotti/1383110>

## Dati tecnici

### Caratteristiche articolo

|                      |                                  |
|----------------------|----------------------------------|
| Tipo di prodotto     | Connettore per circuiti stampati |
| Famiglia di prodotti | BCP                              |
| Linea di prodotti    | COMBICON Connectors M            |
| Numero di poli       | 4                                |
| Passo                | 5,08 mm                          |
| Numero di file       | 1                                |

### Caratteristiche elettriche

#### Caratteristiche

|   |        |
|---|--------|
| Corrente nominale $I_N$                       | 12 A   |
| Tensione nominale $U_N$                       | 320 V  |
| Resistività di massa                          | 2,1 mΩ |
| Tensione di dimensionamento (III/3)           | 250 V  |
| Tensione impulsiva di dimensionamento (III/3) | 4 kV   |
| Tensione di dimensionamento (III/2)           | 320 V  |
| Tensione impulsiva di dimensionamento (III/2) | 4 kV   |
| Tensione di dimensionamento (II/2)            | 630 V  |
| Tensione impulsiva di dimensionamento (II/2)  | 4 kV   |

## Dati di collegamento

#### Tecnologia di connessione

|                                  |                     |
|----------------------------------|---------------------|
| Tipo                             | Standard            |
| Sistema di connettori            | BASICLINE 2,5       |
| Sezione nominale                 | 2,5 mm <sup>2</sup> |
| Tipo di connessione del contatto | Femmina             |

#### Bloccaggio

|                      |         |
|----------------------|---------|
| Tipo di bloccaggio   | assente |
| Flangia di fissaggio | assente |

#### Connessione conduttori

|   |  |
|---|--|
| Collegamento  | Connessione a vite con gabbia                |
| Direzione di collegamento conduttore/scheda                               | 0 °  |
| Sezione conduttore rigida   | 0,2 mm <sup>2</sup> ... 2,5 mm <sup>2</sup>  |
| Sezione conduttore flessibile   | 0,2 mm <sup>2</sup> ... 2,5 mm <sup>2</sup>  |
| Sezione conduttore AWG  | 24 ... 12                                    |
| Sezione del conduttore flessibile con capocorda senza collare in plastica | 0,25 mm <sup>2</sup> ... 2,5 mm <sup>2</sup> |
| Sezione conduttore flessibile con capocorda montato e collare in          | 0,25 mm <sup>2</sup> ... 2,5 mm <sup>2</sup> |

# BCP-508- 4 GY BD:ICOM-BI7 - Connettore per circuiti stampati



1383110

<https://www.phoenixcontact.com/it/prodotti/1383110>

|  |   |
|--|---|
| plastica   |   |
| 2 conduttori di sezione identica rigidi  | 0,2 mm² ... 1 mm²                               |
| 2 conduttori di sezione identica flessibili  | 0,2 mm² ... 1,5 mm²                             |
| 2 conduttori della stessa sezione flessibili con puntalino senza collare in plastica   | 0,25 mm² ... 1 mm²                              |
| 2 conduttori di sezione identica flessibili con puntalino TWIN con collare in plastica | 0,5 mm² ... 1,5 mm²                             |
| Calibro a tampone a x b / diametro   | 2,8 mm x 2,0 mm / 2,4 mm                        |
| Lunghezza del tratto da spelare  | 7 mm  |
| Testa della vite del tipo di apparecchio   | Philipps Recess con fessura longitudinale (H1L) |
| Coppia di serraggio  | 0,4 Nm ... 0,5 Nm                               |

## Indicazioni materiale

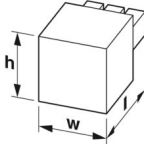
### Indicazioni materiale - contatti

|   |   |
|---|---|
| Nota  | Conforme a WEEE/RoHS, senza materiali filiformi secondo IEC 60068-2-82/JEDEC JESD 201 |
| Materiale contatto  | Lega Cu   |
| Finitura superficiale   | zincatura a caldo   |
| Superficie metallica punto di connessione (strato superficiale) | Stagno (3 - 5 µm Sn)  |
| Superficie metallica zona di contatto (strato superficiale)     | Stagno (3 - 5 µm Sn)  |

### Indicazioni materiale - custodia

|  |                       |
|--|-----------------------|
| Colore (Custodia)  | grigio segnale (7004) |
| Materiale isolante   | PA                    |
| Gruppo materiale isolante  | I                     |
| CTI secondo IEC 60112  | 600                   |
| Classe di combustibilità a norma UL 94                             | V0                    |
| Indice di infiammabilità del filamento GWFI secondo EN 60695-2-12  | 850                   |
| Temperatura di accensione del filamento GWIT secondo EN 60695-2-13 | 775                   |
| Temperatura della prova di durezza Brinell secondo EN 60695-10-2   | 125 °C                |

## Dimensioni

|                 |  |
|-----------------|--|
| Disegno quotato |  |
| Passo           | 5,08 mm  |
| Larghezza [w]   | 20,32 mm   |
| Altezza [h]     | 15 mm  |
| Lunghezza [l]   | 18,2 mm  |

# BCP-508- 4 GY BD:ICOM-BI7 - Connettore per circuiti stampati



1383110

<https://www.phoenixcontact.com/it/prodotti/1383110>

## Controlli meccanici

### Prova di integrità e stabilità dei conduttori

|                    |                                     |
|--------------------|-------------------------------------|
| Specifica di prova | DIN EN 60999-1 (VDE 0609-1):2000-12 |
| Risultato          | Prova superata                      |

### Prova di trazione

|   |   |
|---|---|
| Specifica di prova  | DIN EN 60999-1 (VDE 0609-1):2000-12       |
| Sezione conduttore/tipo conduttore/forza di trazione valore nominale/valore reale | 0,2 mm <sup>2</sup> / rigido / > 10 N     |
|   | 0,2 mm <sup>2</sup> / flessibile / > 10 N |
|   | 2,5 mm <sup>2</sup> / rigido / > 50 N     |
|   | 2,5 mm <sup>2</sup> / flessibile / > 50 N |

### Forza di inserzione/trazione

|                                    |                           |
|------------------------------------|---------------------------|
| Specifica di prova                 | DIN EN 60512-13-2:2006-11 |
| Risultato                          | Prova superata            |
| Numero di cicli                    | 25                        |
| Forza di inserzione per polo circa | 8 N                       |
| Forza di trazione per polo circa   | 6 N                       |

### Prova della coppia

|                    |                                     |
|--------------------|-------------------------------------|
| Specifica di prova | DIN EN 60999-1 (VDE 0609-1):2000-12 |
|--------------------|-------------------------------------|

### Resistenza delle scritte

|                    |                           |
|--------------------|---------------------------|
| Specifica di prova | DIN EN 60068-2-70:1996-07 |
| Risultato          | Prova superata            |

### Polarizzazione e codifica

|                    |                           |
|--------------------|---------------------------|
| Specifica di prova | DIN EN 60512-13-5:2006-11 |
| Risultato          | Prova superata            |

### Controllo visivo

|                    |                          |
|--------------------|--------------------------|
| Specifica di prova | DIN EN 60512-1-1:2003-01 |
| Risultato          | Prova superata           |

### Controllo dimensionale

|                    |                          |
|--------------------|--------------------------|
| Specifica di prova | DIN EN 60512-1-2:2003-01 |
| Risultato          | Prova superata           |

## Condizioni ambientali e della vita elettrica

### Prova vibrazioni

|                    |   |
|--------------------|---|
| Specifica di prova | DIN EN 60068-2-6 (VDE 0468-2-6):2008-10 |
| Frequenza          | 10 - 150 - 10 Hz                        |
| Velocità sweep     | 1 ottavo/min                            |
| Ampiezza           | 0,35 mm (10 Hz ... 60,1 Hz)             |

# BCP-508- 4 GY BD:ICOM-BI7 - Connettore per circuiti stampati



1383110

<https://www.phoenixcontact.com/it/prodotti/1383110>

|                          |                         |
|--------------------------|-------------------------|
| Accelerazione            | 5g (60,1 Hz ... 150 Hz) |
| Durata di prova per asse | 2,5 h                   |
| Direzioni di prova       | Asse X, Y e Z           |

## Controllo della vita elettrica

|   |   |
|---|---|
| Specifica di prova                                | DIN EN 60512-9-1 (VDE 0687-512-9-1):2010-12 |
| Tensione impulsiva verticale sul livello del mare | 4,8 kV                                      |
| Resistività di massa R <sub>1</sub>               | 2,1 mΩ                                      |
| Resistività di massa R <sub>2</sub>               | 2,1 mΩ                                      |
| Cicli di manovra                                  | 25  |
| Resistenza di isolamento tra poli contigui        | > 5 MΩ                                      |

## Controllo climatico

|   |   |
|---|---|
| Specifica di prova                          | DIN EN ISO 22479:2022-08  |
| Sollecitazione per effetto della corrosione | 0,2 dm <sup>3</sup> SO <sub>2</sub> su 300 dm <sup>3</sup> /40 °C/1 ciclo |
| Sollecitazione per effetto del calore       | 105 °C/168 h  |
| Tensione alternata fissa                    | 2,21 kV   |

## Condizioni ambientali

|   |  |
|---|--|
| Temperatura ambiente (esercizio)                    | -40 °C ... 105 °C (a seconda della curva di declassamento) |
| Temperatura ambiente (stoccaggio/trasporto)         | -40 °C ... 70 °C   |
| Umidità dell'aria relativa (trasporto e stoccaggio) | 30 % ... 70 %  |
| Temperatura ambiente (montaggio)                    | -5 °C ... 100 °C   |

## Controlli elettrici

### Prova termica | Gruppo di controllo C

|                        |                          |
|------------------------|--------------------------|
| Specifica di prova     | DIN EN 60512-5-1:2003-01 |
| Numero di poli testati | 24                       |

### Resistenza di isolamento

|  |                          |
|--|--------------------------|
| Specifica di prova                         | DIN EN 60512-3-1:2003-01 |
| Resistenza di isolamento tra poli contigui | > 5 MΩ                   |

### Distanze di isolamento in aria e superficiale |

|  |                                     |
|--|-------------------------------------|
| Specifica di prova   | DIN EN 60664-1 (VDE 0110-1):2008-01 |
| Gruppo materiale isolante  | I                                   |
| Resistenza alle correnti superficiali (DIN EN 60112 (VDE 0303-11))             | CTI 600                             |
| Tensione di isolamento di nominale (III/3)                                     | 250 V                               |
| Tensione impulsiva nominale (III/3)  | 4 kV                                |
| valore minimo della distanza di isolamento in aria - campo disomogeneo (III/3) | 3 mm                                |
| valore minimo della distanza di isolamento superficiale (III/3)                | 3,2 mm                              |
| Tensione di isolamento di nominale (III/2)                                     | 320 V                               |
| Tensione impulsiva nominale (III/2)  | 4 kV                                |

# BCP-508- 4 GY BD:ICOM-BI7 - Connettore per circuiti stampati



1383110

<https://www.phoenixcontact.com/it/prodotti/1383110>

|  |        |
|--|--------|
| valore minimo della distanza di isolamento in aria - campo disomogeneo (III/2) | 3 mm   |
| valore minimo della distanza di isolamento superficiale (III/2)                | 3 mm   |
| Tensione di isolamento di nominale (II/2)                                      | 630 V  |
| Tensione impulsiva nominale (II/2)   | 4 kV   |
| valore minimo della distanza di isolamento in aria - campo disomogeneo (II/2)  | 3 mm   |
| valore minimo della distanza di isolamento superficiale (II/2)                 | 3,2 mm |

## Informazioni sull'imballaggio

|            |                          |
|------------|--------------------------|
| Confezione | confezionato nel cartone |
|------------|--------------------------|

# BCP-508- 4 GY BD:ICOM-BI7 - Connettore per circuiti stampati

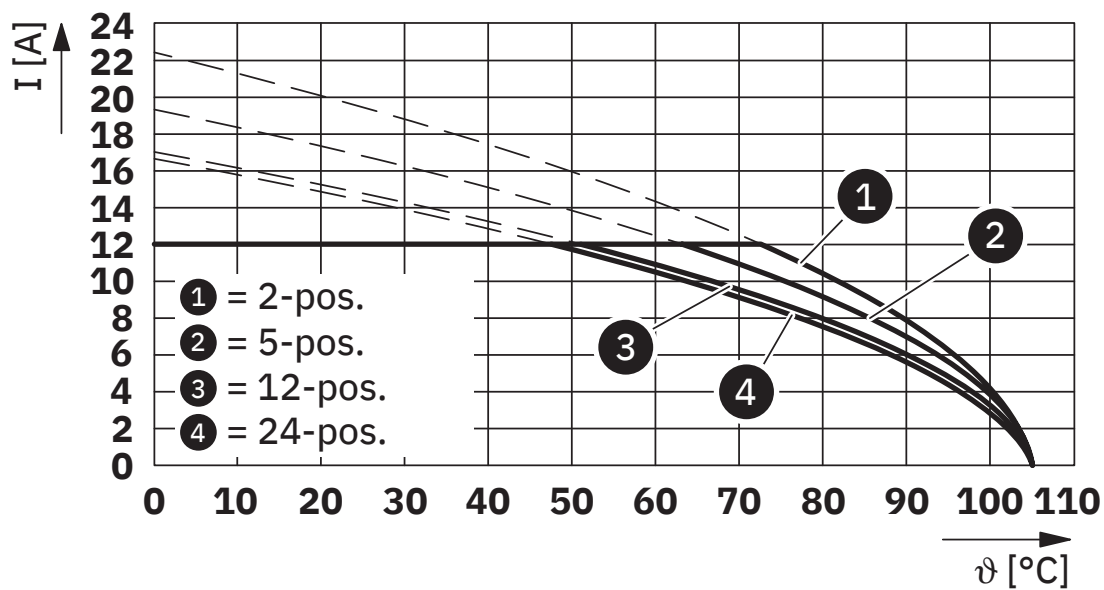


1383110

<https://www.phoenixcontact.com/it/prodotti/1383110>

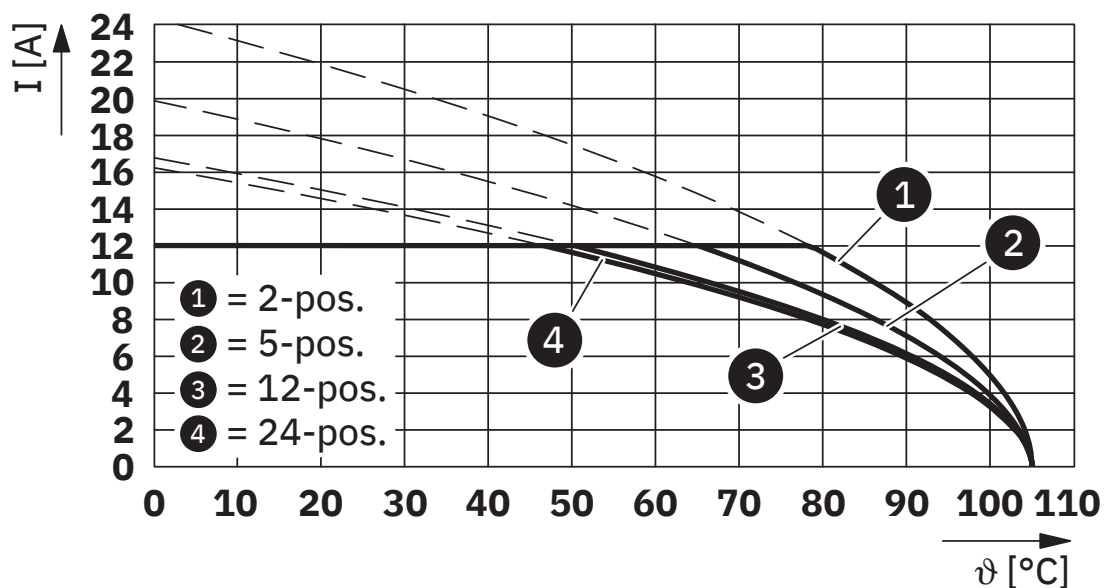
## Disegni

Diagramma



Tipo: BCP-508-... con BCH-508H-...

Diagramma



Tipo: BCP-508-... con BCH-508HS-...

# BCP-508- 4 GY BD:ICOM-BI7 - Connettore per circuiti stampati





1383110

<https://www.phoenixcontact.com/it/prodotti/1383110>

## Omologazioni

To download certificates, visit the product detail page: <https://www.phoenixcontact.com/it/prodotti/1383110>

|   |                         |                         |             |                       |
|---|-------------------------|-------------------------|-------------|-----------------------|
|  <b>cULus Recognized</b><br>ID omologazione: E60425-20071007 |                         |                         |             |                       |
|   | Tensione nominale $U_N$ | Corrente nominale $I_N$ | Sezione AWG | Sezione $\text{mm}^2$ |
| Use Group B   |                         |                         |             |                       |
|   | 300 V                   | 15 A                    | 30 - 12     | -                     |

|   |                         |                         |             |                       |
|---|-------------------------|-------------------------|-------------|-----------------------|
|  <b>Perizia VDE con monitoraggio produzione</b><br>ID omologazione: 40040694 |                         |                         |             |                       |
|   | Tensione nominale $U_N$ | Corrente nominale $I_N$ | Sezione AWG | Sezione $\text{mm}^2$ |
|   | 320 V                   | 12 A                    | -           | 0,2 - 2,5             |



# BCP-508- 4 GY BD:ICOM-BI7 - Connettore per circuiti stampati



1383110

<https://www.phoenixcontact.com/it/prodotti/1383110>

## Classifiche

### ECLASS

|             |          |
|-------------|----------|
| ECLASS-12.0 | 27460202 |
| ECLASS-13.0 | 27460202 |

### ETIM

|          |          |
|----------|----------|
| ETIM 9.0 | EC002638 |
|----------|----------|

### UNSPSC

|             |          |
|-------------|----------|
| UNSPSC 21.0 | 39121400 |
|-------------|----------|

# BCP-508- 4 GY BD:ICOM-BI7 - Connettore per circuiti stampati



1383110

<https://www.phoenixcontact.com/it/prodotti/1383110>

## Environmental product compliance

### EU RoHS

|   |      |
|---|------|
| Soddisfa i requisiti della direttiva RoHS | Sì   |
| con eccezione delle deroghe, se note      | 6(c) |

### China RoHS

|  |   |
|--|---|
| Environment friendly use period (EFUP) | EFUP-50   |
|  | Una tabella per la dichiarazione China RoHS in base all'articolo è disponibile nell'area di download di ciascun articolo alla voce "Dichiarazione del produttore". Per tutti gli articoli con EFUP-E non viene allestita né richiesta alcuna tabella per la dichiarazione China RoHS. |

### EU REACH SVHC

|   |                         |
|---|-------------------------|
| Avviso di sostanza candidata REACH (n. CAS) | Lead(n. CAS: 7439-92-1) |
|---|-------------------------|

Phoenix Contact 2025 © - Tutti i diritti riservati  
<https://www.phoenixcontact.com>

PHOENIX CONTACT S.p.a.  
Via Bellini, 39/41  
20095 Cusano Milanino (MI)  
+39 02 660591  
[info\\_it@phoenixcontact.com](mailto:info_it@phoenixcontact.com)