

# Morsetto per circuiti stampati - FRONT 2,5-V/SA 5/ 4 BK

## GES.KLK - 1991752

Si ricorda che i dati qui indicati sono estrapolati dal catalogo online. Per informazioni e dati dettagliati, consultare la documentazione per l'utente. Si intendono applicate le Condizioni di utilizzo generali per i download da Internet.  
(<http://phoenixcontact.it/download>)



Morsetto per circuiti stampati, corrente nominale: 24 A, tensione di dimensionamento (III/2): 400 V, sezione nominale: 2,5 mm<sup>2</sup>, passo: 5 mm, numero poli: 4, collegamento: Connessione a vite frontale, montaggio: Saldatura ad onde, direzione di collegamento conduttore/scheda: 90 °, colore: nero, Layout Pin: Piedinatura doppia lineare, Lunghezza pin [P]: 3,5 mm


La figura illustra la versione a 10 poli

### I vantaggi

- ✓ Principio di connessione noto che favorisce l'uso di inserto internazionale
- ✓ Riscaldamento ridotto grazie alla massima forza di contatto
- ✓ Consente la connessione di due conduttori
- ✓ Il comando e il collegamento da un solo lato permettono l'integrazione nella parte anteriore del dispositivo
- ✓ I doppi codoli a saldare riducono la sollecitazione meccanica delle parti saldate
- ✓ Il bloccaggio laterale consente la composizione individuale di numeri di poli diversi



### Dati commerciali

Pezzi/conf.	10 PZ
Quantità di ordinazione minima	10 PZ
GTIN	 4 017918 965389
GTIN	4017918965389
Sales Key	AAACAA

### Dati tecnici

#### Caratteristiche articolo

Abbreviazione	Morsetto per circuiti stampati
Famiglia articolo	FRONT 2,5-V/SA 5
Passo	5 mm
N. poli	4
Collegamento	Connessione a vite frontale
Filettatura	M2,5

# Morsetto per circuiti stampati - FRONT 2,5-V/SA 5/ 4 BK GES.KLK - 1991752

## Dati tecnici

### Caratteristiche articolo

Tipo di montaggio	Saldatura ad onde
Layout pin	Piedinatura doppia lineare
Numero di piani	1
Numero collegamenti	4
Numero dei potenziali	4

### Dati elettrici

Corrente nominale	24 A
Tensione nominale	400 V
Tensione di dimensionamento	250 V
Tensione di dimensionamento (III/2)	400 V
Tensione di dimensionamento (II/2)	630 V
Tensione impulsiva di dimensionamento (III/3)	4 kV
Tensione impulsiva di dimensionamento (III/2)	4 kV
Tensione impulsiva di dimensionamento (II/2)	4 kV

### Dati di collegamento

Collegamento	Connessione a vite frontale
a innesto	sì
Sezione conduttore rigida	0,2 mm² ... 2,5 mm²
Sezione conduttore flessibile	0,2 mm² ... 2,5 mm²
Sezione del conduttore AWG / kcmil	24 ... 14
Sezione del conduttore flessibile con capocorda senza collare in plastica	0,25 mm² ... 1,5 mm²
Sezione conduttore flessibile con capocorda montato e collare in plastica	0,25 mm² ... 1,5 mm²
2 conduttori di sezione identica rigidi	0,2 mm² ... 0,75 mm²
2 conduttori di sezione identica flessibili	0,2 mm² ... 0,75 mm²
2 conduttori della stessa sezione flessibili con puntalino senza collare in plastica	0,25 mm² ... 0,34 mm²
Lunghezza del tratto da spelare	9 mm
Coppia di serraggio	0,4 Nm ... 0,5 Nm

### Indicazioni materiale - contatti

Nota	Conforme a WEEE/RoHS, senza materiali filiformi secondo IEC 60068-2-82/JEDEC JESD 201
Materiale contatto	Lega Cu
Finitura superficiale	zincatura a caldo
Superficie metallica punto di connessione (strato superficiale)	Stagno (4 - 8 µm Sn)
Superficie metallica area di saldatura (strato superficiale)	Stagno (4 - 8 µm Sn)

### Indicazioni materiale - custodia

Colore custodia	nero (9005)
Materiale isolante	PA

# Morsetto per circuiti stampati - FRONT 2,5-V/SA 5/ 4 BK GES.KLK - 1991752

## Dati tecnici

### Indicazioni materiale - custodia

Gruppo materiale isolante	I
CTI secondo IEC 60112	600
Classe di combustibilità a norma UL 94	V0
Indice di infiammabilità del filamento GWFI secondo EN 60695-2-12	850
Temperatura di accensione del filamento GWIT secondo EN 60695-2-13	775
Temperatura della prova di durezza Brinell secondo EN 60695-10-2	125 °C

### Quote relative al prodotto

Lunghezza [L]	18,5 mm
Passo	5 mm
Altezza (senza pin di saldatura)	20 mm
Lunghezza pin [P]	3,5 mm
Distanza codoli	5 mm
Dimensioni dei codoli	0,8 x 0,8 mm
Misura a	15 mm

### Quote per circuiti stampati design

Diametro foro	1,2 mm
Distanza codoli	5 mm

### Dati di confezionamento

Confezione	confezionato nel cartone
	10
Denominazioni confezioni	Pezzi

### Condizioni ambientali

Temperatura ambiente (trasporto e stoccaggio)	-40 °C ... 70 °C
Temperatura ambiente (montaggio)	-5 °C ... 100 °C
Temperatura ambiente (esercizio)	-40 °C ... 100 °C (In funzione della curva di derating/carico di corrente ammesso)

### Attacco e metodi di collegamento

Prova di integrità e stabilità dei conduttori	DIN EN 60999-1 (VDE 0609-1):2000-12
	Controllo superato

### Prova di trazione

Prova di trazione	DIN EN 60999-1 (VDE 0609-1):2000-12
	Controllo superato
Sezione conduttore / tipo conduttore / forza di trazione	0,2 mm² / rigido / > 10 N
	0,2 mm² / flessibile / > 10 N
	2,5 mm² / flessibile / > 50 N
	2,5 mm² / rigido / > 50 N

### Controlli elettrici

# Morsetto per circuiti stampati - FRONT 2,5-V/SA 5/ 4 BK GES.KLK - 1991752

## Dati tecnici

### Controlli elettrici

Corrente di dimensionamento	24 A
Sezione conduttore	2,5 mm <sup>2</sup>
Tensione di dimensionamento (III/2)	400 V
Tensione impulsiva di dimensionamento (III/2)	4 kV

### Distanze in aria e linee di fuga

Distanze in aria e superficiali	DIN EN 60664-1 (VDE 0110-1):2008-01
Specifica di prova	DIN EN 60664-1 (VDE 0110-1):2008-01
Valore minimo distanza in aria - campo non omogeneo (III/3)	3 mm
Valore minimo distanza in aria - campo non omogeneo (III/2)	3 mm
Valore minimo distanza in aria - campo non omogeneo (II/2)	3 mm
Valore minimo della distanza superficiale (III/3)	3,2 mm
Valore minimo della distanza superficiale (III/2)	3 mm
Valore minimo della distanza superficiale (II/2)	3,2 mm

### Prova di riscaldamento

Risultato	Controllo superato
Specifica di prova	DIN EN 60947-7-4 (VDE 0611-7-4):2014-08

### Prova vibrazioni

Specifica di prova	DIN EN 60068-2-6 (VDE 0468-2-6):2008-10
Risultato	Controllo superato
Frequenza	10 - 150 - 10 Hz
Velocità sweep	1 ottavo/min
Ampiezza	0,35 mm (10 - 60,1 Hz)
Durata di prova per asse	2,5 h

### Normative e prescrizioni

Attacco a norma	EN-VDE
	CSA

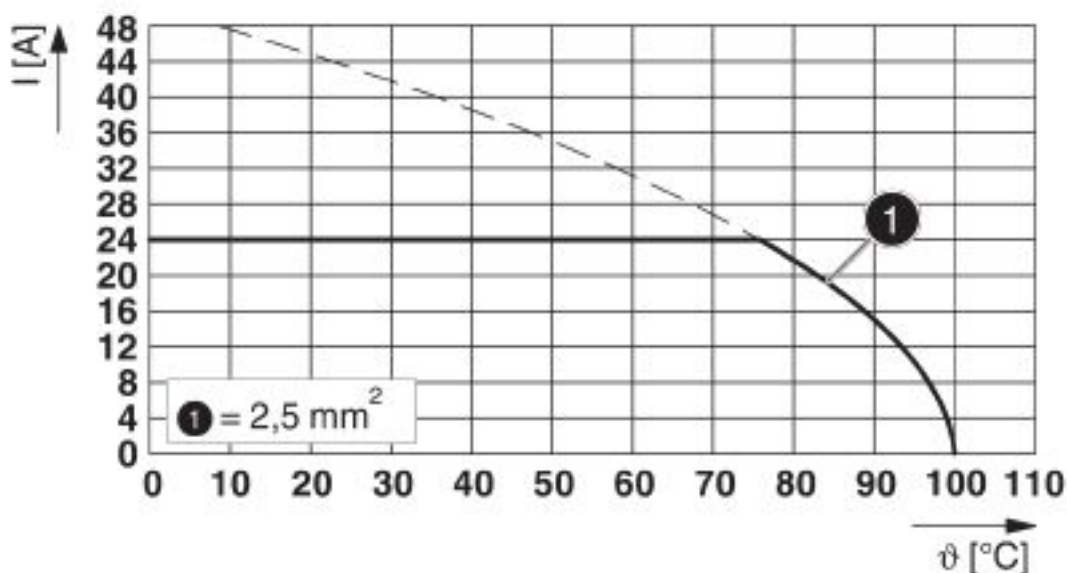
### Environmental Product Compliance

China RoHS	Periodo per utilizzo conforme: illimitato = EFUP-e
	Nessuna sostanza pericolosa sopra i valori di soglia

## Disegni

# Morsetto per circuiti stampati - FRONT 2,5-V/SA 5/ 4 BK GES.KLK - 1991752

Diagramma



Tipo: FRONT 2,5-V/SA 5/...

## Classifiche

eCl@ss

eCl@ss 4.0	27141100
eCl@ss 4.1	27141100
eCl@ss 5.0	27141100
eCl@ss 5.1	27261100
eCl@ss 6.0	27261100
eCl@ss 7.0	27440401
eCl@ss 8.0	27440401
eCl@ss 9.0	27440401

ETIM

ETIM 3.0	EC001121
ETIM 4.0	EC002643
ETIM 5.0	EC002643
ETIM 6.0	EC002643
ETIM 7.0	EC002643

UNSPSC

UNSPSC 6.01	30211801
UNSPSC 7.0901	39121432
UNSPSC 11	39121432

# Morsetto per circuiti stampati - FRONT 2,5-V/SA 5/ 4 BK GES.KLK - 1991752

## Classifiche

### UNSPSC

UNSPSC 12.01	39121432
UNSPSC 13.2	39121432
UNSPSC 18.0	39121432
UNSPSC 19.0	39121432
UNSPSC 20.0	39121432
UNSPSC 21.0	39121432

## Omologazioni

### Omologazioni


#### Omologazioni

DNV GL / CSA / RS / EAC / cULus Recognized


#### Omologazioni Ex

### Dettagli omologazione

DNV GL		<a href="https://approvalfinder.dnvgl.com/">https://approvalfinder.dnvgl.com/</a>	TAE00001EV
--------	---	---	------------


CSA		<a href="http://www.csagroup.org/services-industries/product-listing/">http://www.csagroup.org/services-industries/product-listing/</a>	13631
	B	D	
Tensione nominale UN	300 V	300 V	
Corrente nominale IN	10 A	10 A	
mm <sup>2</sup> /AWG/kcmil	24-12	24-12	

RS		<a href="http://www.rs-head.spb.ru/en/index.php">http://www.rs-head.spb.ru/en/index.php</a>	17.00014.272
----	---	---	--------------

EAC			B.01687
-----	---	--	---------

## Morsetto per circuiti stampati - FRONT 2,5-V/SA 5/ 4 BK GES.KLK - 1991752

### Omologazioni

cULus Recognized  <a href="http://database.ul.com/cgi-bin/XYV/template/LISEXT/1FRAME/index.htm">http://database.ul.com/cgi-bin/XYV/template/LISEXT/1FRAME/index.htm</a> E60425-19860303		
	B	D
Tensione nominale UN	300 V	300 V
Corrente nominale IN	10 A	10 A
mm <sup>2</sup> /AWG/kcmil	30-12	30-12

Phoenix Contact 2020 © - all rights reserved  
<http://www.phoenixcontact.com>

PHOENIX CONTACT S.p.A.  
Via Bellini, 39/41  
20095 Cusano Milanino (MI)  
Italia  
Tel. +39 02 660591  
Fax +39 02 66059500  
<http://www.phoenixcontact.it>