

# Morsetto per circuiti stampati - MKKDSNH 1,5/ 2-5,08

## ANG.SCHR. - 1929481

Si ricorda che i dati qui indicati sono estrapolati dal catalogo online. Per informazioni e dati dettagliati, consultare la documentazione per l'utente. Si intendono applicate le Condizioni di utilizzo generali per i download da Internet.  
(<http://phoenixcontact.it/download>)



Morsetto per circuiti stampati, corrente nominale: 13,5 A, tensione di dimensionamento (III/2): 400 V, sezione nominale: 1,5 mm<sup>2</sup>, passo: 5,08 mm, numero poli: 2, collegamento: Connessione a vite con gabbia, montaggio: Saldatura ad onde, direzione di collegamento conduttore/scheda: 0 °, colore: verde, Layout Pin: Pinning lineare, Lunghezza pin [P]: 3,5 mm. L'articolo può essere allineato con diversi numeri di poli!


La figura illustra la versione a 2 poli dell'articolo

### I vantaggi

- ✓ Principio di connessione noto che favorisce l'uso di inserto internazionale
- ✓ Riscaldamento ridotto grazie alla massima forza di contatto
- ✓ Consente la connessione di due conduttori
- ✓ Esecuzione più piccola per la relativa sezione conduttore
- ✓ Il collegamento su vari piani consente un'elevata densità di contatto
- ✓ L'esecuzione alta consente il collegamento in caso di circuiti stampati saldati
- ✓ Il bloccaggio laterale consente la composizione individuale di numeri di poli diversi



### Dati commerciali

Pezzi/conf.	50 PZ
Quantità di ordinazione minima	50 PZ
GTIN	 4 017918 596095
GTIN	4017918596095
Sales Key	AAABEA

### Dati tecnici

#### Caratteristiche articolo

Abbreviazione	Morsetto per circuiti stampati
Famiglia articolo	MKKDSNH 1,5
Passo	5,08 mm
N. poli	2
Collegamento	Connessione a vite con gabbia

# Morsetto per circuiti stampati - MKKDSNH 1,5/ 2-5,08 ANG.SCHR. - 1929481

## Dati tecnici

### Caratteristiche articolo

Testa della vite del tipo di apparecchio	fessura longitudinale (L)
Filettatura	M3
Tipo di montaggio	Saldatura ad onde
Layout pin	Pinning lineare
Numero di piani	1
Numero collegamenti	2
Numero dei potenziali	2

### Dati elettrici

Corrente nominale	13,5 A
Tensione nominale	400 V
Tensione di dimensionamento	250 V
Tensione di dimensionamento (III/2)	400 V
Tensione di dimensionamento (II/2)	630 V
Tensione impulsiva di dimensionamento (III/3)	4 kV
Tensione impulsiva di dimensionamento (III/2)	4 kV
Tensione impulsiva di dimensionamento (II/2)	4 kV

### Dati di collegamento

Collegamento	Connessione a vite con gabbia
a innesto	sì
Sezione conduttore rigida	0,14 mm <sup>2</sup> ... 1,5 mm <sup>2</sup>
Sezione conduttore flessibile	0,14 mm <sup>2</sup> ... 1,5 mm <sup>2</sup>
Sezione del conduttore AWG / kcmil	26 ... 16
Sezione del conduttore flessibile con capocorda senza collare in plastica	0,25 mm <sup>2</sup> ... 1,5 mm <sup>2</sup>
Sezione conduttore flessibile con capocorda montato e collare in plastica	0,25 mm <sup>2</sup> ... 1,5 mm <sup>2</sup>
2 conduttori di sezione identica rigidi	0,14 mm <sup>2</sup> ... 0,75 mm <sup>2</sup>
2 conduttori di sezione identica flessibili	0,14 mm <sup>2</sup> ... 0,75 mm <sup>2</sup>
2 conduttori della stessa sezione flessibili con puntalino senza collare in plastica	0,25 mm <sup>2</sup> ... 0,5 mm <sup>2</sup>
2 conduttori di sezione identica flessibili con puntalino TWIN con collare in plastica	0,5 mm <sup>2</sup> ... 1 mm <sup>2</sup>
Lunghezza del tratto da spelare	6 mm
Coppia di serraggio	0,5 Nm ... 0,6 Nm

### Indicazioni materiale - contatti

Nota	Conforme a WEEE/RoHS, senza materiali filiformi secondo IEC 60068-2-82/JEDEC JESD 201
Materiale contatto	Lega Cu
Finitura superficiale	stagnatura galvanica
Superficie metallica punto di connessione (strato superficiale)	Stagno (5 - 7 µm Sn)

# Morsetto per circuiti stampati - MKKDSNH 1,5/ 2-5,08 ANG.SCHR. - 1929481

## Dati tecnici

### Indicazioni materiale - contatti

Superficie metallica punto di connessione (strato intermedio)	Nichel (2 - 3 µm Ni)
Superficie metallica area di saldatura (strato superficiale)	Stagno (5 - 7 µm Sn)
Superficie metallica area di saldatura (strato intermedio)	Nichel (2 - 3 µm Ni)

### Indicazioni materiale - custodia

Colore custodia	verde (6021)
Materiale isolante	PA
Gruppo materiale isolante	I
CTI secondo IEC 60112	600
Classe di combustibilità a norma UL 94	V0
Indice di infiammabilità del filamento GWFI secondo EN 60695-2-12	850
Temperatura di accensione del filamento GWIT secondo EN 60695-2-13	775
Temperatura della prova di durezza Brinell secondo EN 60695-10-2	125 °C

### Quote relative al prodotto

Lunghezza [ l ]	8,6 mm
Larghezza [ w ]	10,16 mm
Altezza [ h ]	22,6 mm
Passo	5,08 mm
Altezza (senza pin di saldatura)	19,1 mm
Lunghezza pin [P]	3,5 mm
Dimensioni dei codoli	0,5 x 1 mm
Misura a	5,08 mm

### Quote per circuiti stampati design

Diametro foro	1,3 mm
---------------	--------

### Dati di confezionamento

Confezione	confezionato nel cartone
	50
Denominazioni confezioni	Pezzi

### Condizioni ambientali

Temperatura ambiente (trasporto e stoccaggio)	-40 °C ... 70 °C
Temperatura ambiente (montaggio)	-5 °C ... 100 °C
Temperatura ambiente (esercizio)	-40 °C ... 100 °C (In funzione della curva di derating/carico di corrente ammesso)

### Attacco e metodi di collegamento

Prova di integrità e stabilità dei conduttori	DIN EN 60998-2-1 (VDE 0613-2-1):2005-03
	Controllo superato

### Prova di trazione

Prova di trazione	DIN EN 60998-2-1 (VDE 0613-2-1):2005-03
-------------------	---

# Morsetto per circuiti stampati - MKKDSNH 1,5/ 2-5,08 ANG.SCHR. - 1929481

## Dati tecnici

### Prova di trazione

	Controllo superato
Sezione conduttore / tipo conduttore / forza di trazione	0,14 mm <sup>2</sup> / rigido / > 10 N
	0,14 mm <sup>2</sup> / flessibile / > 10 N
	1,5 mm <sup>2</sup> / rigido / > 40 N
	1,5 mm <sup>2</sup> / flessibile / > 40 N

### Controlli elettrici

Corrente di dimensionamento	13,5 A
Sezione conduttore	1,5 mm <sup>2</sup>
Tensione di dimensionamento (III/2)	400 V
Tensione impulsiva di dimensionamento (III/2)	4 kV

### Distanze in aria e linee di fuga

Distanze in aria e superficiali	DIN EN 60664-1 (VDE 0110-1):2008-01
Specifica di prova	DIN EN 60664-1 (VDE 0110-1):2008-01
Valore minimo distanza in aria - campo non omogeneo (III/3)	3 mm
Valore minimo distanza in aria - campo non omogeneo (III/2)	3 mm
Valore minimo distanza in aria - campo non omogeneo (II/2)	3 mm
Valore minimo della distanza superficiale (III/3)	3,2 mm
Valore minimo della distanza superficiale (III/2)	2 mm
Valore minimo della distanza superficiale (II/2)	3,2 mm
Nota sulla sezione di collegamento	In caso di conduttore collegato di 1,5 mm <sup>2</sup> (rigido).

### Prova di riscaldamento

Risultato	Controllo superato
Specifica di prova	DIN EN 60998-1 (VDE 0613-1):2005-03

### Prova vibrazioni

Specifica di prova	DIN EN 60068-2-6:1996-05
Risultato	Controllo superato
Frequenza	10 - 150 - 10 Hz
Velocità sweep	1 ottavo/min
Ampiezza	0,35 mm (10 - 60,1 Hz)
Accelerazione	5 g (60,1 - 150 Hz)
Durata di prova per asse	2,5 h

### Resistenza contro invecchiamento, umidità, penetrazione dannosa di corpi solidi

Caldo secco	168 h/100 °C
Calore umido	48 h/30 °C/92 %

### Normative e prescrizioni

Attacco a norma	EN-VDE
-----------------	--------

# Morsetto per circuiti stampati - MKKDSNH 1,5/ 2-5,08 ANG.SCHR. - 1929481

## Dati tecnici

### Normative e prescrizioni

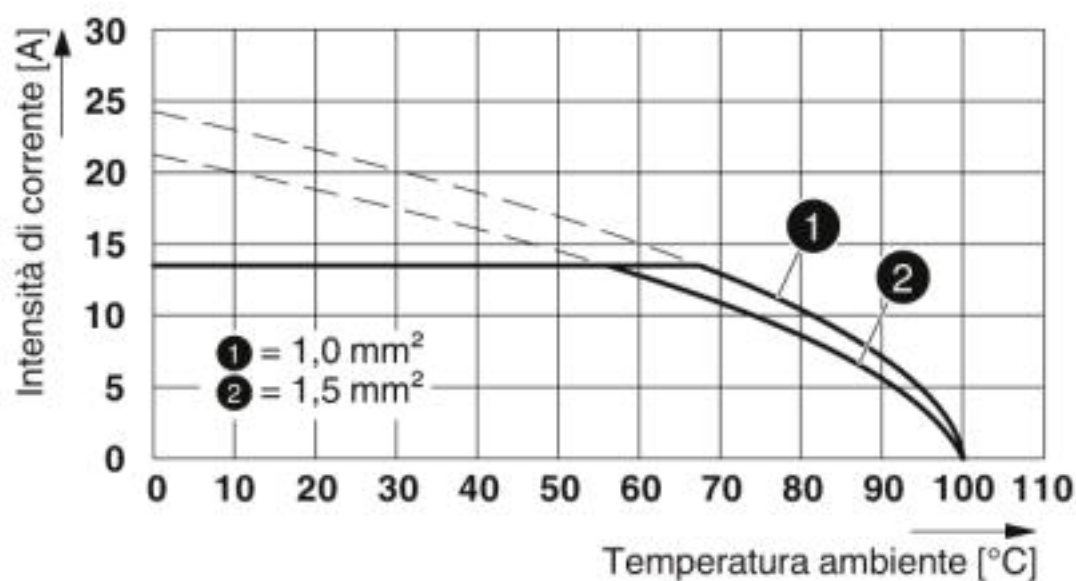
	CUL
Classe di combustibilità a norma UL 94	V0

### Environmental Product Compliance

REACH SVHC	Lead 7439-92-1
China RoHS	Periodo di utilizzo conforme a destinazione senza danni per l'ambiente (EFUP): 50 anni
	Le informazioni sulle sostanze pericolose si trovano nella dichiarazione del fabbricante alla voce "Downloads"

## Disegni

Diagramma



Tipo: MKKDSNH 1,5/...-5,08  
Verifica in conformità alla norma DIN EN 60512-5-2:2003-01  
Fattore di riduzione = 1  
Numero poli: 5

## Classifiche

eCl@ss

eCl@ss 4.0	27141100
eCl@ss 4.1	27141100
eCl@ss 5.0	27141100
eCl@ss 5.1	27261100
eCl@ss 6.0	27261100

# Morsetto per circuiti stampati - MKKDSNH 1,5/ 2-5,08 ANG.SCHR. - 1929481

## Classifiche

### eCl@ss

eCl@ss 7.0	27440401
eCl@ss 8.0	27440401
eCl@ss 9.0	27440401

### ETIM

ETIM 3.0	EC001121
ETIM 4.0	EC002643
ETIM 5.0	EC002643
ETIM 6.0	EC002643
ETIM 7.0	EC002643

### UNSPSC

UNSPSC 6.01	30211801
UNSPSC 7.0901	39121432
UNSPSC 11	39121432
UNSPSC 12.01	39121432
UNSPSC 13.2	39121432
UNSPSC 18.0	39121432
UNSPSC 19.0	39121432
UNSPSC 20.0	39121432
UNSPSC 21.0	39121432

## Omologazioni

### Omologazioni

#### Omologazioni

EAC / cULus Recognized


#### Omologazioni Ex

### Dettagli omologazione

EAC		B.01687
-----	---	---------

## Morsetto per circuiti stampati - MKKDSNH 1,5/ 2-5,08 ANG.SCHR. - 1929481

### Omologazioni

cULus Recognized  <a href="http://database.ul.com/cgi-bin/XYV/template/LISEXT/1FRAME/index.htm">http://database.ul.com/cgi-bin/XYV/template/LISEXT/1FRAME/index.htm</a> E60425-19770427		
	B	D
Tensione nominale UN	300 V	300 V
Corrente nominale IN	10 A	10 A
mm <sup>2</sup> /AWG/kcmil	30-14	30-14

Phoenix Contact 2020 © - all rights reserved  
<http://www.phoenixcontact.com>

PHOENIX CONTACT S.p.A.  
Via Bellini, 39/41  
20095 Cusano Milanino (MI)  
Italia  
Tel. +39 02 660591  
Fax +39 02 66059500  
<http://www.phoenixcontact.it>