

Connettori per circuiti stampati - SMSTB 2,5/ 5-ST-5,08 BK - 1863725

Si ricorda che i dati qui indicati sono estrapolati dal catalogo online. Per informazioni e dati dettagliati, consultare la documentazione per l'utente. Si intendono applicate le Condizioni di utilizzo generali per i download da Internet.
(<http://phoenixcontact.it/download>)

Connettore per circuiti stampati, corrente nominale: 12 A, tensione di dimensionamento (III/2): 320 V, sezione nominale: 2,5 mm², numero poli: 5, passo: 5,08 mm, collegamento: Connessione a vite con gabbia, colore: nero, superficie contatti: Stagno



La figura illustra la versione a 10 poli dell'articolo

I vantaggi

- Principio di connessione noto che favorisce l'uso di inserto internazionale
- Ottimizzato per spazio di montaggio ristretto: comando e collegamento da una sola direzione
- Il collegamento trasversale consente il comando e il collegamento da un solo lato
- Riscaldamento ridotto grazie alla massima forza di contatto



Dati commerciali

Pezzi/conf.	50 PZ
GTIN	
GTIN	4017918266110
Sales Key	AAAFCA

Dati tecnici

Caratteristiche articolo

Abbreviazione	Connettori per circuiti stampati
Sistema di spine	CLASSIC COMBICON
Tipo contatti	Femmina
Famiglia articolo	SMSTB 2,5/..-ST
Passo	5,08 mm
N. poli	5
Collegamento	Connessione a vite con gabbia
Testa della vite del tipo di apparecchio	fessura longitudinale (L)
Bloccaggio	assente
Numero di piani	1

Connettori per circuiti stampati - SMSTB 2,5/ 5-ST-5,08 BK - 1863725

Dati tecnici

Caratteristiche articolo

Numero collegamenti	5
Numero dei potenziali	5

Dati elettrici

Corrente nominale	12 A
Tensione nominale	320 V
Tensione di dimensionamento	250 V
Tensione di dimensionamento (III/2)	320 V
Tensione di dimensionamento (II/2)	630 V
Tensione impulsiva di dimensionamento (III/3)	4 kV
Tensione impulsiva di dimensionamento (III/2)	4 kV
Tensione impulsiva di dimensionamento (II/2)	4 kV

Dati di collegamento

Collegamento	Connessione a vite con gabbia
a innesto	sì
Sezione conduttore rigida	0,2 mm ² ... 2,5 mm ²
Sezione conduttore flessibile	0,2 mm ² ... 2,5 mm ²
Sezione del conduttore AWG / kcmil	24 ... 12
Sezione del conduttore flessibile con capocorda senza collare in plastica	0,25 mm ² ... 2,5 mm ²
Sezione conduttore flessibile con capocorda montato e collare in plastica	0,25 mm ² ... 2,5 mm ²
2 conduttori di sezione identica rigidi	0,2 mm ² ... 1 mm ²
2 conduttori di sezione identica flessibili	0,2 mm ² ... 1,5 mm ²
2 conduttori della stessa sezione flessibili con puntalino senza collare in plastica	0,25 mm ² ... 1 mm ²
2 conduttori di sezione identica flessibili con puntalino TWIN con collare in plastica	0,5 mm ² ... 1,5 mm ²
Lunghezza del tratto da spelare	7 mm
Coppia di serraggio	0,5 Nm ... 0,6 Nm

Indicazioni materiale - contatti

Nota	Conforme a WEEE/RoHS, senza materiali filiformi secondo IEC 60068-2-82/JEDEC JESD 201
Materiale contatto	Lega Cu
Finitura superficiale	zincatura a caldo
Superficie metallica punto di connessione (strato superficiale)	Stagno (4 - 8 µm Sn)
Superficie metallica zona di contatto (strato superficiale)	Stagno (4 - 8 µm Sn)

Indicazioni materiale - custodia

Colore custodia	nero (9005)
Materiale isolante	PA
Gruppo materiale isolante	I
CTI secondo IEC 60112	600

Connettori per circuiti stampati - SMSTB 2,5/ 5-ST-5,08 BK - 1863725

Dati tecnici

Indicazioni materiale - custodia

Classe di combustibilità a norma UL 94	V0
Indice di infiammabilità del filamento GWFI secondo EN 60695-2-12	850
Temperatura di accensione del filamento GWIT secondo EN 60695-2-13	775
Temperatura della prova di durezza Brinell secondo EN 60695-10-2	125 °C

Quote relative al prodotto

Lunghezza [l]	25,6 mm
Larghezza [w]	25,4 mm
Altezza [h]	15,5 mm
Passo	5,08 mm
Altezza (senza pin di saldatura)	15,5 mm
Misura a	20,32 mm

Dati di confezionamento

Confezione	confezionato nel cartone
	50
Denominazioni confezioni	Pezzi

Informazioni generali sul prodotto

Nota	Secondo la norma DIN EN 61984, i connettori COMBICON sono connettori senza potenza commutabile (COC). Per un utilizzo conforme alla destinazione d'uso non devono essere inseriti o scollegati quando sono ancora sotto tensione o sotto carico.
------	--------------------------------------------------------------------------------------------------------------------------------------------------------------------------------------------------------------------------------------------------

Condizioni ambientali

Temperatura ambiente (trasporto e stoccaggio)	-40 °C ... 70 °C
Temperatura ambiente (montaggio)	-5 °C ... 100 °C
Temperatura ambiente (esercizio)	-40 °C ... 100 °C (in base alla curva di derating)

Attacco e metodi di collegamento

Prova di integrità e stabilità dei conduttori	DIN EN 60999-1 (VDE 0609-1):2000-12
	Controllo superato

Prova di trazione

Prova di trazione	DIN EN 60999-1 (VDE 0609-1):2000-12
	Controllo superato
Sezione conduttore / tipo conduttore / forza di trazione	0,2 mm ² / rigido / > 10 N
	0,2 mm ² / flessibile / > 10 N
	2,5 mm ² / rigido / > 50 N
	2,5 mm ² / flessibile / > 50 N

Controlli meccanici a norma

Controllo visivo	Controllo superato DIN EN 60512-1-1:2003-01
Verifica misure	Controllo superato DIN EN 60512-1-2:2003-01
Resistenza diciture	Controllo superato DIN EN 60068-2-70:1996-07
Risultato	Controllo superato

Connettori per circuiti stampati - SMSTB 2,5/ 5-ST-5,08 BK - 1863725

Dati tecnici

Controlli meccanici a norma

Specifica di prova	DIN EN 60512-13-2:2006-11
Numero di cicli	25
Forza di inserzione per polo circa	8 N
Forza di trazione per polo circa	6 N
Polarizzazione e codifica	Controllo superato DIN EN 60512-13-5:2006-11
Risultato	Controllo superato
Specifica di prova	DIN EN 60512-15-1:2009-03
Forza di prova per ciascun polo	28 N

Distanze in aria e linee di fuga

Distanze in aria e superficiali	DIN EN 60664-1 (VDE 0110-1):2008-01
Specifica di prova	DIN EN 60664-1 (VDE 0110-1):2008-01
Valore minimo distanza in aria - campo non omogeneo (III/3)	3 mm
Valore minimo distanza in aria - campo non omogeneo (III/2)	3 mm
Valore minimo distanza in aria - campo non omogeneo (II/2)	3 mm
Valore minimo della distanza superficiale (III/3)	3,2 mm
Valore minimo della distanza superficiale (III/2)	3 mm
Valore minimo della distanza superficiale (II/2)	3,2 mm

Controlli meccanici (A)

Forza di inserzione per polo circa	8 N
Forza di trazione per polo circa	6 N
Non intercambiabilità di connessione >20 N	Controllo superato
Settori d'applicazione portacontatti applicazione >20 N	Controllo superato

Prove di durata (B)

Specifica di prova	DIN EN 60512-9-1 (VDE 0687-512-9-1):2010-12
Resistività di massa R ₁	2,3 mΩ
Cicli di manovra	25
Resistività di massa R ₂	2,3 mΩ
Tensione impulsiva verticale sul livello del mare	4,8 kV
Tensione alternata fissa	2,21 kV
Resistenza di isolamento tra poli contigui	> 0,1 TΩ

Prove climatica (D)

Specifica di prova	DIN EN ISO 6988:1997-03
Sollecitazione per effetto del freddo	-40 °C/2 h
Sollecitazione per effetto del calore	100 °C/168 h
Sollecitazione per effetto della corrosione	0,2 dm ³ SO ₂ su 300 dm ³ /40 °C/1 ciclo
Tensione impulsiva verticale sul livello del mare	4,8 kV
Tensione alternata fissa	2,21 kV

Prove ambientali e di durata (E)

Connettori per circuiti stampati - SMSTB 2,5/ 5-ST-5,08 BK - 1863725

Dati tecnici

Prove ambientali e di durata (E)

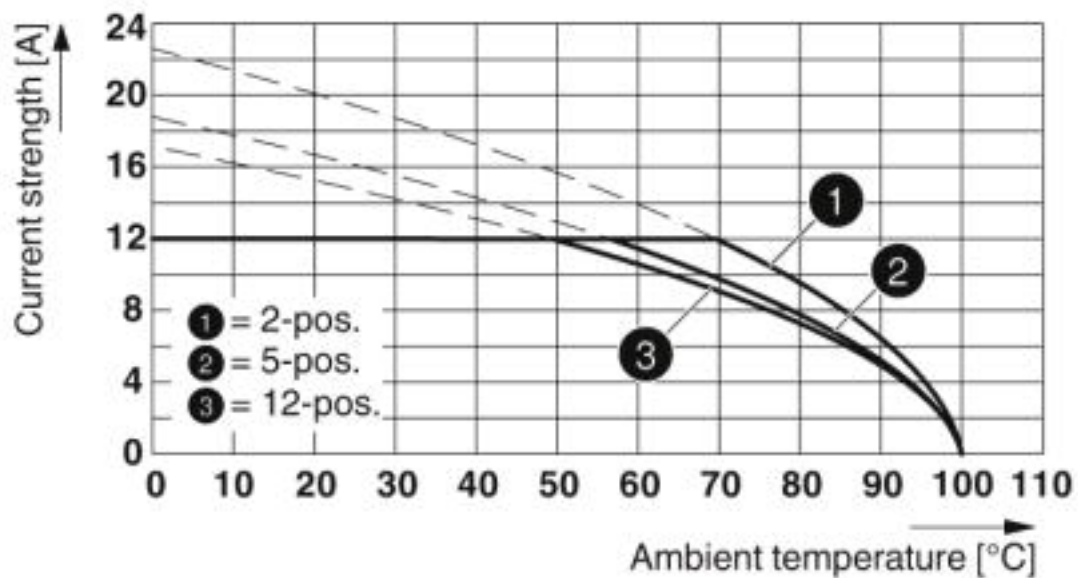
Specifica di prova	DIN EN 61984 (VDE 0627):2009-11
Risultato livello di protezione codice IP	Protezione contro i contatti accidentali con dito di prova IP20

Environmental Product Compliance

REACH SVHC	Lead 7439-92-1
China RoHS	Periodo di utilizzo conforme a destinazione senza danni per l'ambiente (EFUP): 50 anni
	Le informazioni sulle sostanze pericolose si trovano nella dichiarazione del fabbricante alla voce "Downloads"

Disegni

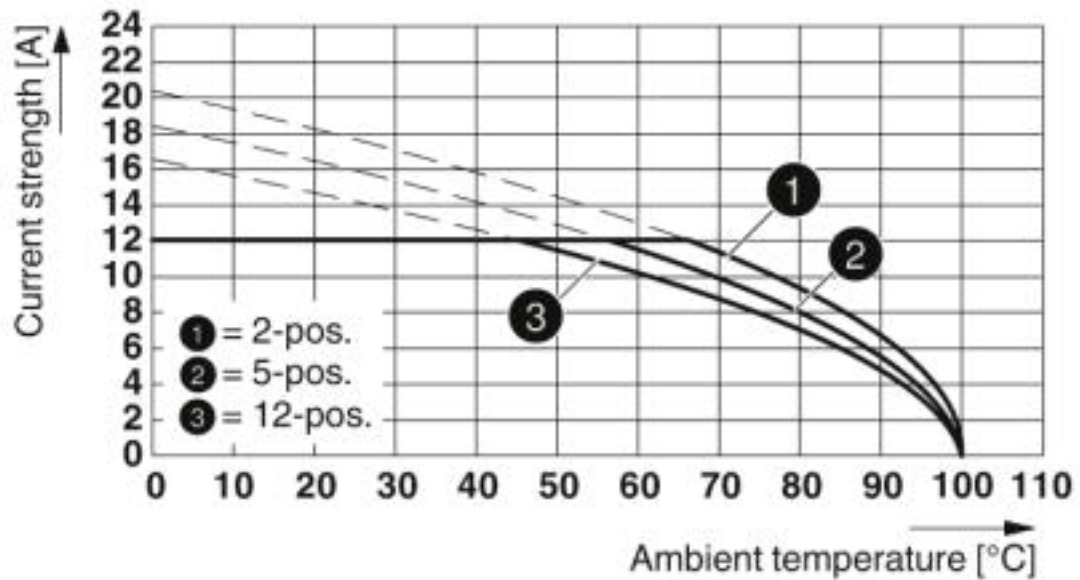
Diagramma



Tipo: SMSTB 2,5/...-ST-5,08 con CC 2,5/...-G-5,08 P26THR

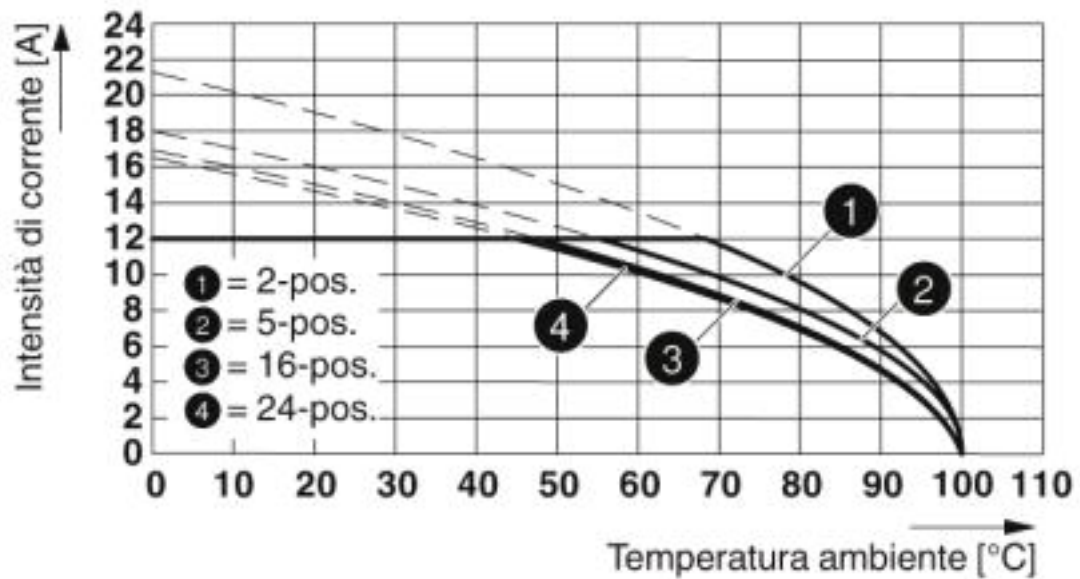
Connettori per circuiti stampati - SMSTB 2,5/ 5-ST-5,08 BK - 1863725

Diagramma



Tipo: SMSTB 2,5/...-ST-5,08 con CCV 2,5/...-G-5,08 P26THR

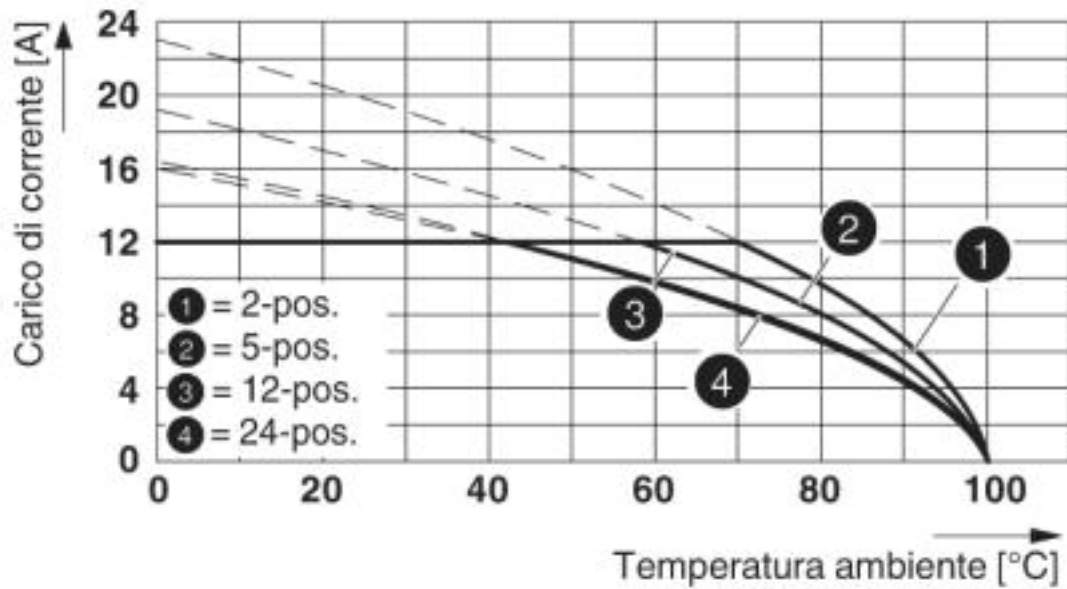
Diagramma



Tipo: SMSTB 2,5/...-ST-5,08 con SMSTB 2,5/...-G-5,08

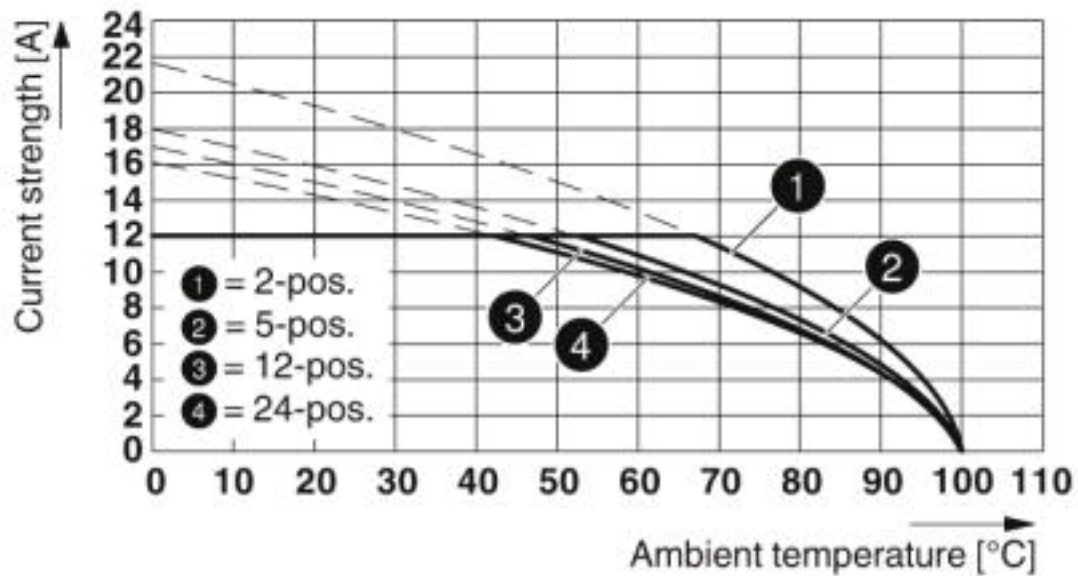
Connettori per circuiti stampati - SMSTB 2,5/ 5-ST-5,08 BK - 1863725

Diagramma



Tipo: SMSTB 2,5/...-ST con SMSTBA 2,5/...-G

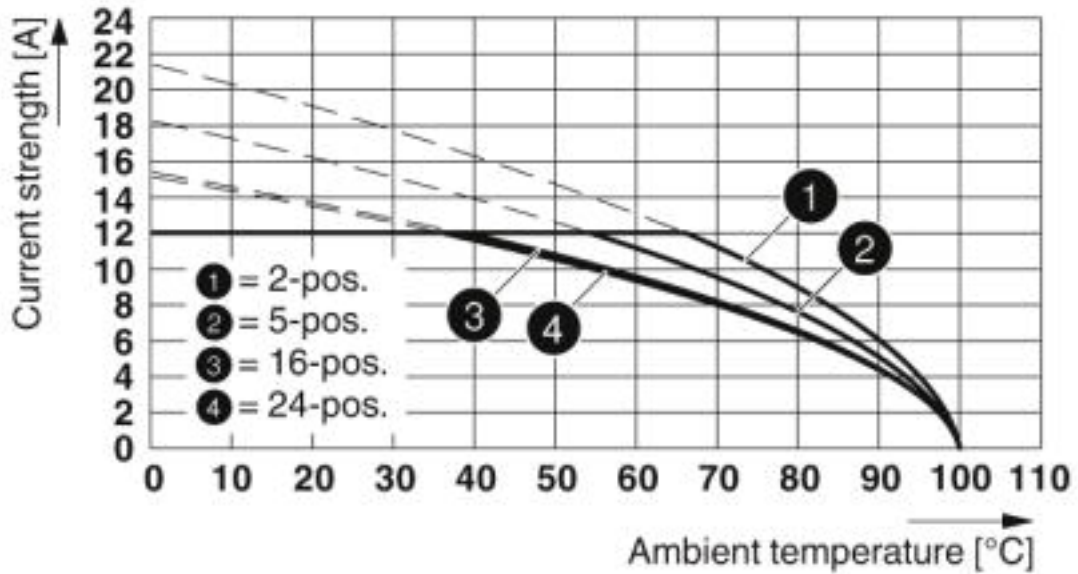
Diagramma



Tipo: SMSTB 2,5/...-ST-5,08 con MSTB 2,5/...-G-5,08

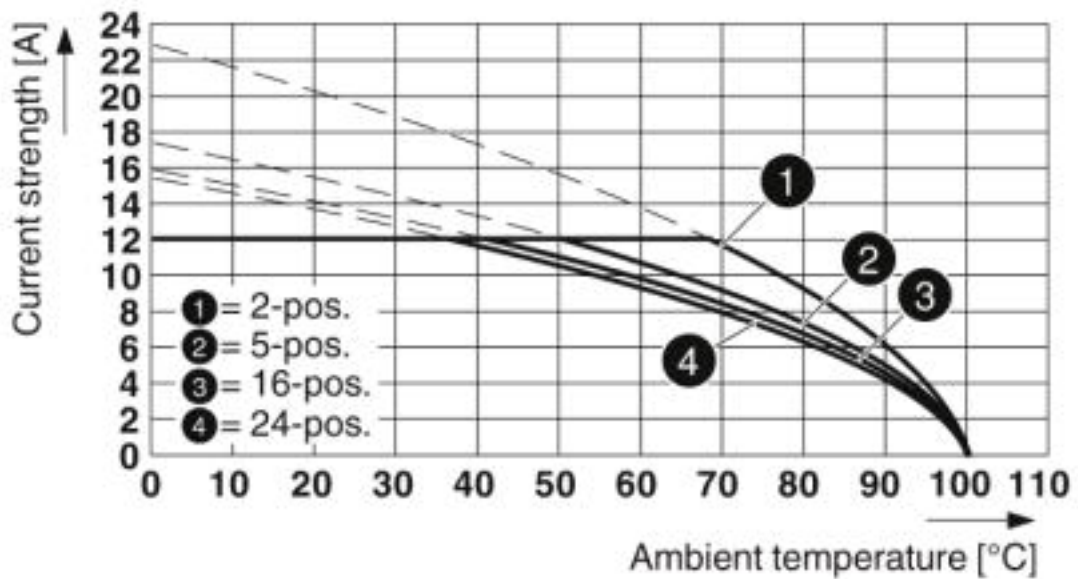
Connettori per circuiti stampati - SMSTB 2,5/ 5-ST-5,08 BK - 1863725

Diagramma



Tipo: MSTBP 2,5/...-ST con MSTBW 2,5/...-G

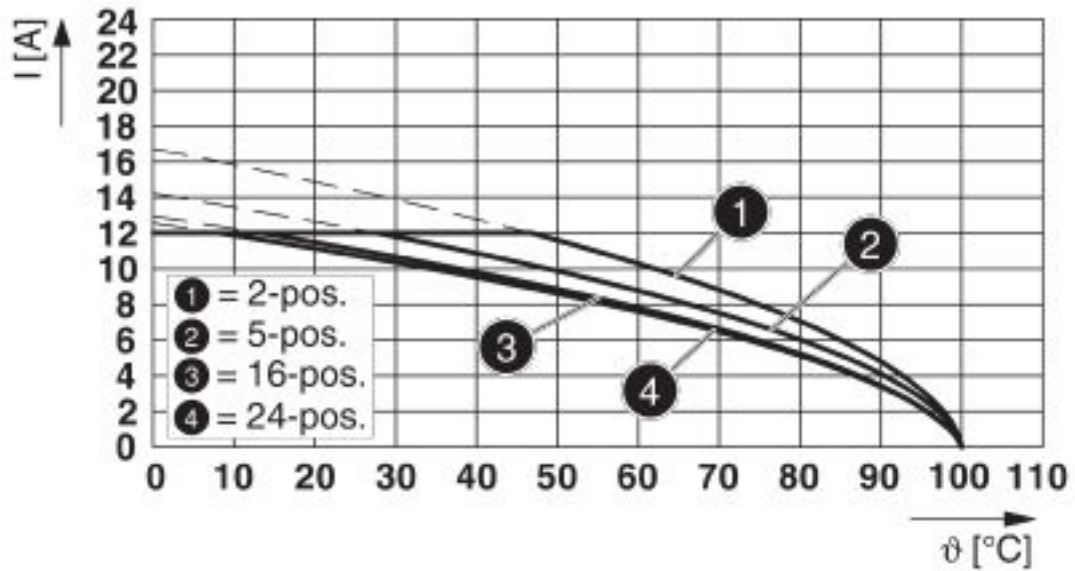
Diagramma



Tipo: SMSTBW 2,5/...-ST-5,08 con MSTBW 2,5/...-G-5,08

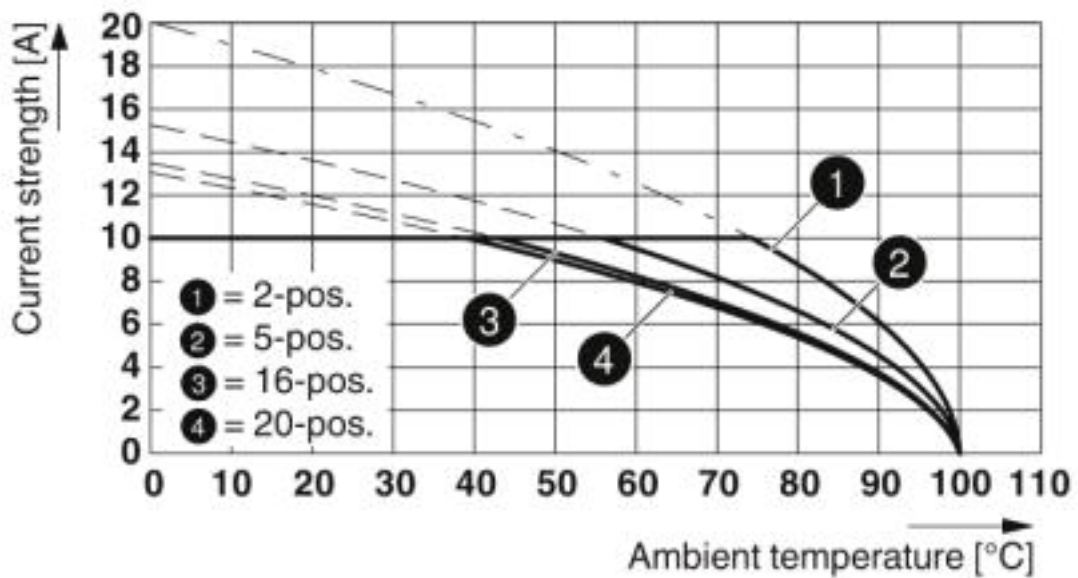
Connettori per circuiti stampati - SMSTB 2,5/ 5-ST-5,08 BK - 1863725

Diagramma



Tipo: SMSTB 2,5/...-ST-5,08 con MSTBVA 2,5/...-G-5,08

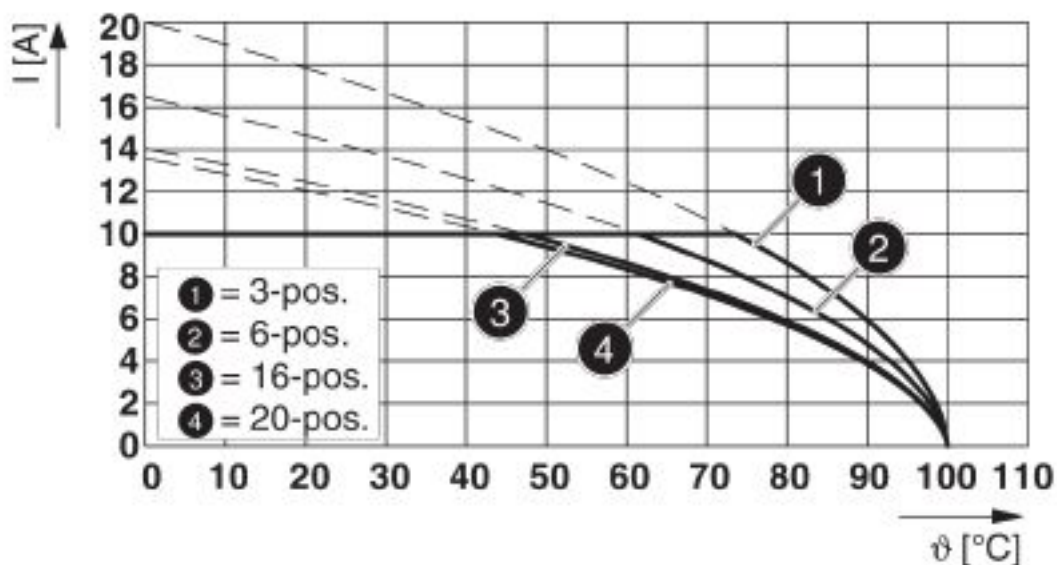
Diagramma



Tipo: SMSTB 2,5/...-ST-5,08 con MDSTB 2,5/...-G1-5,08

Connettori per circuiti stampati - SMSTB 2,5/ 5-ST-5,08 BK - 1863725

Diagramma



Tipo: SMSTB 2,5/...-ST-5,08 con MDSTBV 2,5/...-G1-5,08

Classifiche

eCl@ss

eCl@ss 4.0	27260700
eCl@ss 4.1	27260700
eCl@ss 5.0	27260700
eCl@ss 5.1	27260700
eCl@ss 6.0	27260700
eCl@ss 7.0	27440309
eCl@ss 8.0	27440309
eCl@ss 9.0	27440309

ETIM

ETIM 3.0	EC001121
ETIM 4.0	EC002638
ETIM 5.0	EC002638
ETIM 6.0	EC002638
ETIM 7.0	EC002638

UNSPSC

UNSPSC 6.01	30211810
UNSPSC 7.0901	39121409
UNSPSC 11	39121409
UNSPSC 12.01	39121409
UNSPSC 13.2	39121409

Connettori per circuiti stampati - SMSTB 2,5/ 5-ST-5,08 BK - 1863725

Classifiche

UNSPSC

UNSPSC 18.0	39121409
UNSPSC 19.0	39121409
UNSPSC 20.0	39121409
UNSPSC 21.0	39121409

Omologazioni


Omologazioni

Omologazioni


CSA / EAC / cULus Recognized / VDE Zeichengenehmigung

Omologazioni Ex

Dettagli omologazione


CSA		http://www.csagroup.org/services-industries/product-listing/	13631
	B	D	
Tensione nominale UN	300 V	300 V	
Corrente nominale IN	15 A	10 A	
mm ² /AWG/kcmil	28-12	28-12	

EAC			B.01687
-----	-------------------------------------------------------------------------------------	--	---------

cULus Recognized		http://database.ul.com/cgi-bin/XYV/template/LISEXT/1FRAME/index.htm	E60425-19931011
	B	D	
Tensione nominale UN	300 V	300 V	
Corrente nominale IN	15 A	10 A	
mm ² /AWG/kcmil	30-12	30-12	

Connettori per circuiti stampati - SMSTB 2,5/ 5-ST-5,08 BK - 1863725

Omologazioni

VDE Zeichengenehmigung		http://www2.vde.com/de/Institut/Online-Service/ VDE-gepruefteProdukte/Seiten/Online-Suche.aspx	40050694
Tensione nominale UN		250 V	
Corrente nominale IN		12 A	
mm ² /AWG/kcmil		0.2-2.5	

Phoenix Contact 2020 © - all rights reserved
<http://www.phoenixcontact.com>

PHOENIX CONTACT S.p.A.
Via Bellini, 39/41
20095 Cusano Milanino (MI)
Italia
Tel. +39 02 660591
Fax +39 02 66059500
<http://www.phoenixcontact.it>