

Custodie passaparete - IC 2,5/14-G-5,08 TEILBEST.S01 - 1840803

Si ricorda che i dati qui indicati sono estrapolati dal catalogo online. Per informazioni e dati dettagliati, consultare la documentazione per l'utente. Si intendono applicate le Condizioni di utilizzo generali per i download da Internet.
(<http://phoenixcontact.it/download>)

Presale base per circuiti stampati, corrente nominale: 12 A, tensione di dimensionamento (III/2): 320 V, sezione nominale: 2,5 mm², numero poli: 14, passo: 5,08 mm, colore: verde, superficie contatti: Stagno, montaggio: Saldatura ad onde




La figura illustra la versione a 10 poli dell'articolo

I vantaggi

- Massima flessibilità nel design del dispositivo: un elemento base per connettori con diverse tecniche di collegamento
- Facile sostituzione dei circuiti stampati grazie ai moduli a innesto
- Principio di montaggio noto che favorisce l'uso di inserto internazionale
- Elemento base invertito con contatti femmina per uscite apparecchio con protezione antinfortunistica o per collegamento circuito stampato-circuito stampato



Dati commerciali

Pezzi/conf.	50 PZ
GTIN	 4 017918 223366
GTIN	4017918223366
Sales Key	AAAFDA

Dati tecnici

Caratteristiche articolo

Abbreviazione	Custodie passaparete
Sistema di spine	CLASSIC COMBICON
Tipo contatti	Femmina
Famiglia articolo	IC 2,5/..-G
Passo	5,08 mm
N. poli	14
Tipo di montaggio	Saldatura ad onde
Bloccaggio	assente
Numero di piani	1

Custodie passaparete - IC 2,5/14-G-5,08 TEILBEST.S01 - 1840803

Dati tecnici

Caratteristiche articolo

Numero collegamenti	14
Numero dei potenziali	14

Dati elettrici

Corrente nominale	12 A
Tensione nominale	320 V
Tensione di dimensionamento	320 V
Tensione di dimensionamento (III/2)	320 V
Tensione di dimensionamento (II/2)	630 V
Tensione impulsiva di dimensionamento (III/3)	4 kV
Tensione impulsiva di dimensionamento (III/2)	4 kV
Tensione impulsiva di dimensionamento (II/2)	4 kV

Indicazioni materiale - contatti

Nota	Conforme a WEEE/RoHS, senza materiali filiformi secondo IEC 60068-2-82/JEDEC JESD 201
Materiale contatto	Lega Cu
Finitura superficiale	stagnatura galvanica
Superficie metallica zona di contatto (strato superficiale)	Stagno (4 - 8 µm Sn)
Superficie metallica area di saldatura (strato superficiale)	Stagno (4 - 8 µm Sn)

Indicazioni materiale - custodia

Colore custodia	verde (6021)
Materiale isolante	PA
Gruppo materiale isolante	I
CTI secondo IEC 60112	600
Classe di combustibilità a norma UL 94	V0
Indice di infiammabilità del filamento GWFI secondo EN 60695-2-12	850
Temperatura di accensione del filamento GWIT secondo EN 60695-2-13	775
Temperatura della prova di durezza Brinell secondo EN 60695-10-2	125 °C

Quote relative al prodotto

Passo	5,08 mm
Altezza (senza pin di saldatura)	15 mm
Dimensioni dei codoli	0,48 x 1,14 mm
Misura a	66,04 mm

Dati di confezionamento

Confezione	confezionato nel cartone
	50
Denominazioni confezioni	Pezzi

Condizioni ambientali

Temperatura ambiente (trasporto e stoccaggio)	-40 °C ... 70 °C
---	------------------

Custodie passaparete - IC 2,5/14-G-5,08 TEILBEST.S01 - 1840803

Dati tecnici

Condizioni ambientali

Temperatura ambiente (montaggio)	-5 °C ... 100 °C
Temperatura ambiente (esercizio)	-40 °C ... 100 °C (in base alla curva di derating)

Distanze in aria e linee di fuga

Distanze in aria e superficiali	DIN EN 60664-1 (VDE 0110-1):2008-01
Specifica di prova	DIN EN 60664-1 (VDE 0110-1):2008-01
Valore minimo distanza in aria - campo non omogeneo (III/3)	3 mm
Valore minimo distanza in aria - campo non omogeneo (III/2)	3 mm
Valore minimo distanza in aria - campo non omogeneo (II/2)	3 mm
Valore minimo della distanza superficiale (III/3)	4 mm
Valore minimo della distanza superficiale (III/2)	3 mm
Valore minimo della distanza superficiale (II/2)	3,2 mm

Controlli meccanici (A)

Forza di inserzione per polo circa	8 N
Forza di trazione per polo circa	6 N
Non intercambiabilità di connessione >20 N	Controllo superato
Settori d'applicazione portacontatti applicazione >20 N	Controllo superato

Prove di durata (B)

Specifica di prova	DIN EN 60512-9-1 (VDE 0687-512-9-1):2010-12
Resistività di massa R ₁	1,2 mΩ
Cicli di manovra	25
Resistività di massa R ₂	1,2 mΩ
Tensione impulsiva verticale sul livello del mare	4,8 kV
Tensione alternata fissa	2,21 kV
Resistenza di isolamento tra poli contigui	> 0.2 TΩ

Prove climatica (D)

Specifica di prova	DIN EN ISO 6988:1997-03
Sollecitazione per effetto del freddo	-40 °C/2 h
Sollecitazione per effetto del calore	100 °C/168 h
Sollecitazione per effetto della corrosione	0,2 dm ³ SO ₂ su 300 dm ³ /40 °C/1 ciclo
Tensione impulsiva verticale sul livello del mare	4,8 kV
Tensione alternata fissa	2,21 kV

Prove ambientali e di durata (E)

Specifica di prova	DIN EN 61984 (VDE 0627):2009-11
Risultato livello di protezione codice IP	Protezione contro i contatti accidentali con dito di prova IP20

Prova vibrazioni

Specifica di prova	DIN EN 60068-2-6 (VDE 0468-2-6):2008-10
Risultato	Controllo superato
Frequenza	10 - 150 - 10 Hz

Custodie passaparete - IC 2,5/14-G-5,08 TEILBEST.SO1 - 1840803

Dati tecnici

Prova vibrazioni

Velocità sweep	1 ottavo/min
Ampiezza	0,35 mm (10 - 60,1 Hz)
Accelerazione	5 g (60,1 - 150 Hz)
Durata di prova per asse	2,5 h

Normative e prescrizioni

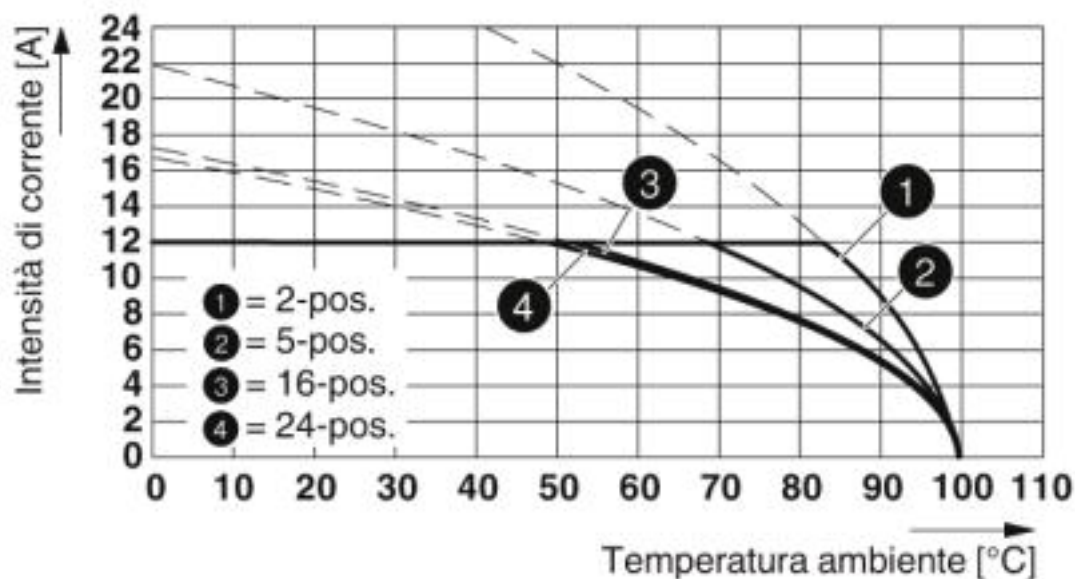
Attacco a norma	EN-VDE
	CSA
Classe di combustibilità a norma UL 94	V0

Environmental Product Compliance

China RoHS	Periodo per utilizzo conforme: illimitato = EFUP-e
	Nessuna sostanza pericolosa sopra i valori di soglia

Disegni

Diagramma



Tipo: IC 2,5/...-G-5,08 con MSTBA 2,5/...-G-5,08

Classifiche

eCl@ss

eCl@ss 4.0	27260700
eCl@ss 4.1	27260700
eCl@ss 5.0	27260700
eCl@ss 5.1	27260700

Custodie passaparete - IC 2,5/14-G-5,08 TEILBEST.S01 - 1840803

Classifiche

eCl@ss

eCl@ss 6.0	27260700
eCl@ss 7.0	27440309
eCl@ss 8.0	27440402
eCl@ss 9.0	27440402

ETIM

ETIM 3.0	EC001121
ETIM 4.0	EC002637
ETIM 5.0	EC002637
ETIM 6.0	EC002637
ETIM 7.0	EC002637

UNSPSC

UNSPSC 6.01	30211810
UNSPSC 7.0901	39121409
UNSPSC 11	39121409
UNSPSC 12.01	39121409
UNSPSC 13.2	39121409
UNSPSC 18.0	39121409
UNSPSC 19.0	39121409
UNSPSC 20.0	39121409
UNSPSC 21.0	39121409

Omologazioni

Omologazioni

Omologazioni

CSA / IECCEB CB Scheme / EAC / cULus Recognized / VDE Zeichengenehmigung


Omologazioni Ex

Dettagli omologazione


CSA		http://www.csagroup.org/services-industries/product-listing/	13631
	B	D	
Tensione nominale UN	300 V	300 V	
Corrente nominale IN	10 A	10 A	


Custodie passaparete - IC 2,5/14-G-5,08 TEILBEST.S01 - 1840803

Omologazioni

IECEE CB Scheme		http://www.iecee.org/	DE1-60988-B1B2
Tensione nominale UN		250 V	
Corrente nominale IN		12 A	

EAC		B.01687
-----	---	---------

cULus Recognized		http://database.ul.com/cgi-bin/XYV/template/LISEXT/1FRAME/index.htm	E60425-19931014
Tensione nominale UN		B 250 V	D 300 V
Corrente nominale IN		12 A	10 A

VDE Zeichengenehmigung		http://www2.vde.com/de/Institut/Online-Service/VDE-gepruefteProdukte/Seiten/Online-Suche.aspx	40050648
Tensione nominale UN		250 V	
Corrente nominale IN		12 A	

Accessori

Accessori

Elemento di codifica

Linguetta di codifica - CP-MSTB - 1734634

Profilo di codifica da inserire nella scanalatura della spina o della presa base invertita, in materiale isolante rosso



Phoenix Contact 2020 © - all rights reserved
<http://www.phoenixcontact.com>

PHOENIX CONTACT S.p.A.
Via Bellini, 39/41
20095 Cusano Milanino (MI)
Italia
Tel. +39 02 660591
Fax +39 02 66059500
<http://www.phoenixcontact.it>