

Morsetto per circuiti stampati - GMKDS 3/ 2 GY H1L - 1839606

Si ricorda che i dati qui indicati sono estrapolati dal catalogo online. Per informazioni e dati dettagliati, consultare la documentazione per l'utente. Si intendono applicate le Condizioni di utilizzo generali per i download da Internet.
(<http://phoenixcontact.it/download>)



Morsetto per circuiti stampati, corrente nominale: 24 A, tensione di dimensionamento (III/2): 630 V, sezione nominale: 2,5 mm², passo: 7,5 mm, numero poli: 2, collegamento: Connessione a vite con gabbia, montaggio: Saldatura ad onde, direzione di collegamento conduttore/scheda: 0 °, colore: grigio, Layout Pin: Pinning lineare, Lunghezza pin [P]: 5 mm


La figura illustra la versione a 2 poli dell'articolo

I vantaggi

- ✓ Principio di connessione noto che favorisce l'uso di inserto internazionale
- ✓ Riscaldamento ridotto grazie alla massima forza di contatto
- ✓ Consente la connessione di due conduttori
- ✓ Passo più grande per esigenze di tensione maggiori
- ✓ La protezione integrata impedisce l'inserimento errato del condotto al di sotto del serraggio a gabbia
- ✓ Il bloccaggio laterale consente la composizione individuale di numeri di poli diversi



Dati commerciali

Pezzi/conf.	50 PZ
Quantità di ordinazione minima	50 PZ
GTIN	 4 055626 047263
GTIN	4055626047263
Sales Key	AAACAA

Dati tecnici

Dimensioni

Lunghezza [l]	11,2 mm
Passo	7,5 mm
Misura a	7,5 mm
Larghezza [w]	15 mm
Altezza di montaggio	18 mm
Altezza [h]	23 mm
Lunghezza pin [P]	5 mm

Morsetto per circuiti stampati - GMKDS 3/ 2 GY H1L - 1839606

Dati tecnici

Dimensioni

Diametro foro	1,3 mm
---------------	--------

Generalità

Famiglia articolo	GMKDS 3
Tensione impulsiva di dimensionamento (III/3)	6 kV
Tensione impulsiva di dimensionamento (III/2)	6 kV
Tensione impulsiva di dimensionamento (II/2)	6 kV
Tensione di dimensionamento (III/3)	500 V
Tensione di dimensionamento (III/2)	630 V
Tensione di dimensionamento (II/2)	1000 V
Attacco a norma	EN-VDE
Corrente nominale I_N	24 A
Sezione nominale	2,5 mm ²
Calibro a tampone	A3
Lunghezza di spelatura	8 mm
N. poli	2
Filettatura	M3
Coppia min.	0,5 Nm
Coppia max.	0,6 Nm

Dati di collegamento

Sezione trasversale conduttore AWG min.	24
Sezione trasversale conduttore AWG max.	12
2 conduttori stesso diametro, rigidi min.	0,2 mm ²
2 conduttori stesso diametro, rigidi max.	1,5 mm ²
2 conduttori stesso diametro, flessibili min.	0,2 mm ²
2 conduttori stesso diametro, flessibili max.	1,5 mm ²
2 conduttori di sezione identica flessibili con puntalino senza collare in plastica min	0,25 mm ²
2 conduttori di sezione identica flessibili con puntalino senza collare in plastica max	0,75 mm ²
2 conduttori di sezione identica flessibili con puntalino TWIN con collare in plastica min	0,5 mm ²
2 conduttori di sezione identica flessibili con puntalino TWIN con collare in plastica max	1,5 mm ²

Normative e prescrizioni

Attacco a norma	EN-VDE
-----------------	--------

Environmental Product Compliance

REACH SVHC	Lead 7439-92-1
China RoHS	Periodo di utilizzo conforme a destinazione senza danni per l'ambiente (EFUP): 50 anni

Morsetto per circuiti stampati - GMKDS 3/ 2 GY H1L - 1839606

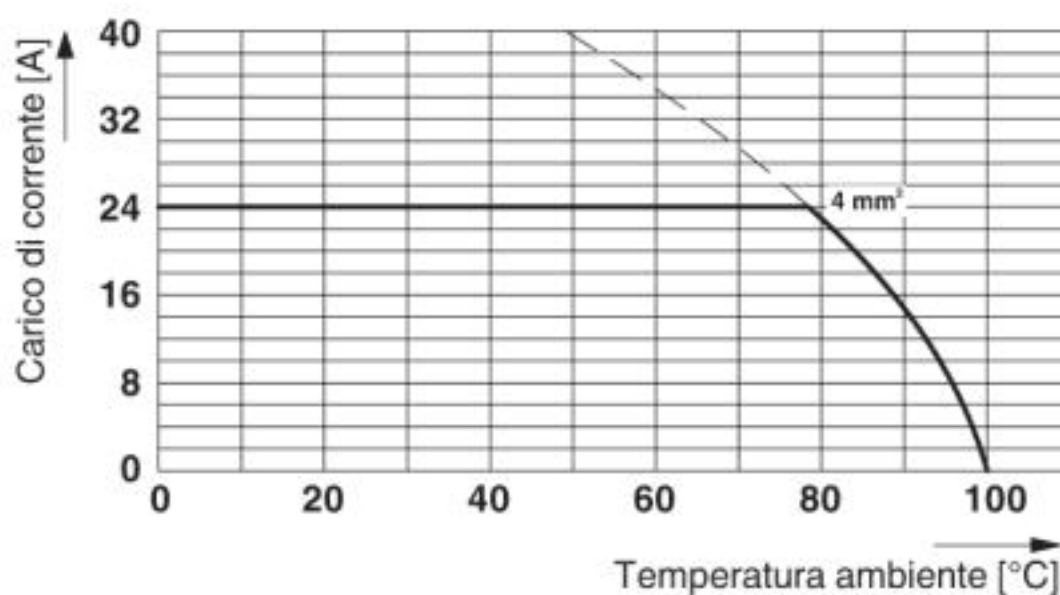
Dati tecnici

Environmental Product Compliance

	Le informazioni sulle sostanze pericolose si trovano nella dichiarazione del fabbricante alla voce "Downloads"
--	--

Disegni

Diagramma



Tipo: GMKDS 3/2 e GMKDS 3/3
 Controllo in conformità alla norma DIN EN 60512-5-2:2003-01
 Fattore di riduzione = 1
 N. poli: 5

Classifiche

eCl@ss

eCl@ss 5.1	27261100
eCl@ss 6.0	27261100
eCl@ss 7.0	27440401
eCl@ss 8.0	27440401
eCl@ss 9.0	27440401

ETIM

ETIM 5.0	EC002643
ETIM 6.0	EC002643
ETIM 7.0	EC002643

UNSPSC

UNSPSC 13.2	39121432
-------------	----------

Morsetto per circuiti stampati - GMKDS 3/ 2 GY H1L - 1839606

Classifiche

UNSPSC

UNSPSC 18.0	39121432
UNSPSC 19.0	39121432
UNSPSC 20.0	39121432
UNSPSC 21.0	39121432

Omologazioni


Omologazioni


Omologazioni

EAC / cULus Recognized / DNV GL

Omologazioni Ex

Dettagli omologazione

EAC		B.01687
-----	---	---------

cULus Recognized		http://database.ul.com/cgi-bin/XYV/template/LISEXT/1FRAME/index.htm	E60425-19870331
	B	D	
Tensione nominale UN	250 V	300 V	
Corrente nominale IN	15 A	10 A	
mm²/AWG/kcmil	30-12	30-12	

DNV GL		https://approvalfinder.dnvgl.com/	TAE00001EV
--------	---	---	------------

Phoenix Contact 2020 © - all rights reserved
<http://www.phoenixcontact.com>

PHOENIX CONTACT S.p.A.
 Via Bellini, 39/41
 20095 Cusano Milanino (MI)
 Italia
 Tel. +39 02 660591
 Fax +39 02 66059500
<http://www.phoenixcontact.it>