

Connettori per circuiti stampati - MCDN 1,5/ 3-G1-3,81 P26THR - 1749531

Si ricorda che i dati qui indicati sono estrapolati dal catalogo online. Per informazioni e dati dettagliati, consultare la documentazione per l'utente. Si intendono applicate le Condizioni di utilizzo generali per i download da Internet.
(<http://phoenixcontact.it/download>)

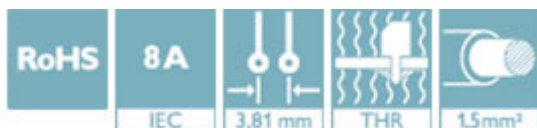


Presa base per circuiti stampati, corrente nominale: 8 A, tensione di dimensionamento (III/2): 160 V, sezione nominale: 1,5 mm², numero poli: 3, passo: 3,81 mm, colore: nero, superficie contatti: Stagno, montaggio: Saldatura THR, layout pin: Pinning lineare, lunghezza pin [P]: 2,6 mm, La lunghezza pin è pari a 2,6 mm. Le informazioni per l'utente e le proposte di progettazione per la tecnologia Through Hole Reflow sono indicate nella pagina: "Download"


La figura illustra la variante a 10 poli con 20 contatti

I vantaggi

- ✓ Strutturato per l'integrazione nel processo di saldatura SMT
- ✓ Massima flessibilità nel design del dispositivo: un elemento base per connettori con diverse tecniche di collegamento
- ✓ Il collegamento su vari piani consente un'elevata densità di contatto



Dati commerciali

Pezzi/conf.	90 PZ
Quantità di ordinazione minima	90 PZ
GTIN	 4 046356 313971
GTIN	4046356313971
Sales Key	AAAEFB

Dati tecnici

Dimensioni

Lunghezza [l]	13,3 mm
Larghezza	12,52 mm
Passo	3,81 mm
Misura a	7,62 mm
Larghezza [w]	12,52 mm
Altezza di montaggio	15,2 mm
Lunghezza pin a saldare	2,6 mm
Dimensioni dei codoli	0,8 x 0,8 mm
Distanza codoli	3,50 mm

Connettori per circuiti stampati - MCDN 1,5/ 3-G1-3,81 P26THR - 1749531

Dati tecnici

Dimensioni

Lunghezza	13,3 mm
-----------	---------

Generalità

Famiglia articolo	MCDN 1,5/...G1-THR
Gruppo materiale isolante	IIIa
Tensione impulsiva di dimensionamento (III/3)	2,5 kV
Tensione impulsiva di dimensionamento (III/2)	2,5 kV
Tensione impulsiva di dimensionamento (II/2)	2,5 kV
Tensione di dimensionamento (III/3)	160 V
Tensione di dimensionamento (III/2)	160 V
Tensione di dimensionamento (II/2)	250 V
Attacco a norma	EN-VDE
Corrente nominale I _N	8 A
Corrente di carico massima	8 A (per polo)
Materiale isolante	LCP
Classe di combustibilità a norma UL 94	V0
Colore	nero
N. poli	3

Normative e prescrizioni

Attacco a norma	EN-VDE
	CUL
Classe di combustibilità a norma UL 94	V0

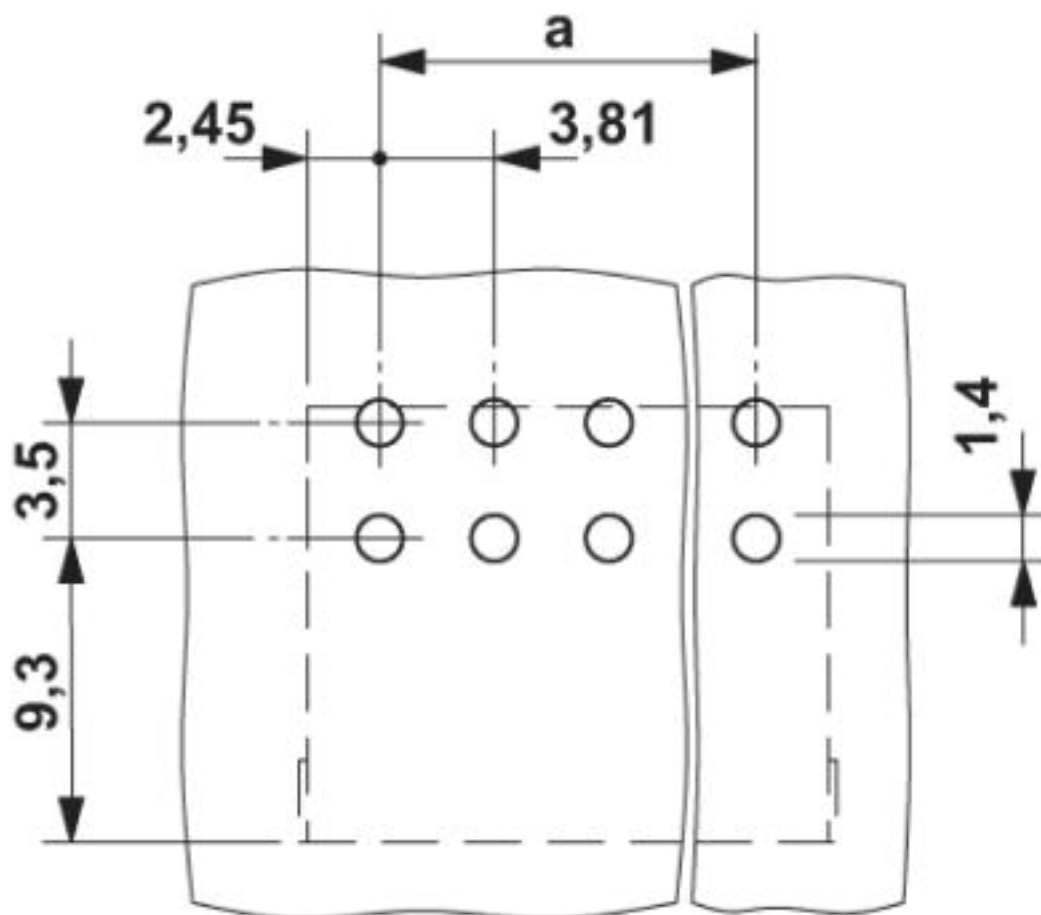
Environmental Product Compliance

China RoHS	Periodo per utilizzo conforme: illimitato = EFUP-e
	Nessuna sostanza pericolosa sopra i valori di soglia

Disegni

Connettori per circuiti stampati - MCDN 1,5/ 3-G1-3,81 P26THR - 1749531

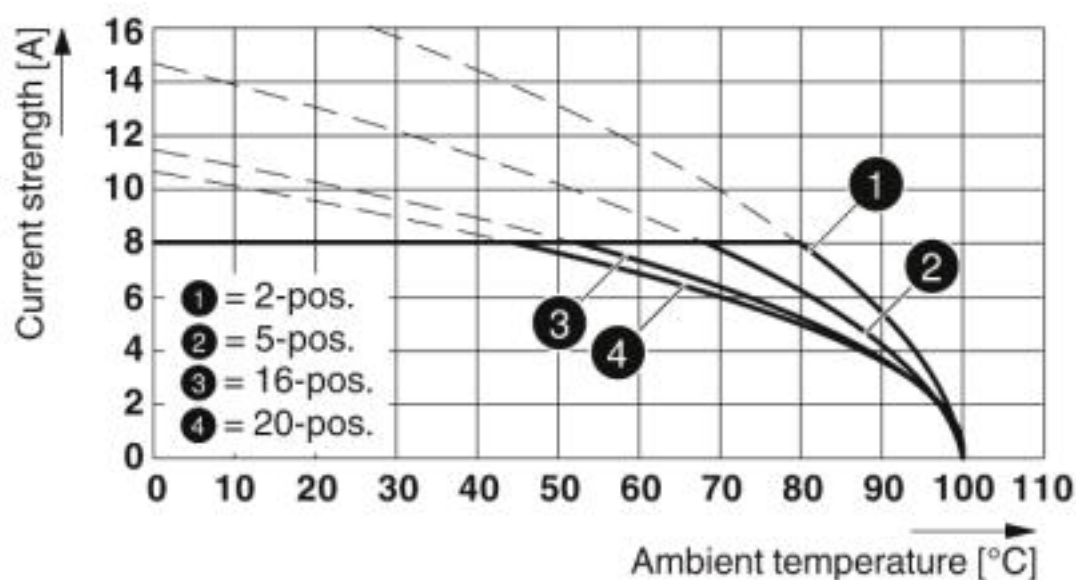
Dima di foratura



*) ≤ 8 poli = 1,3 / > 8 poli = 1,4

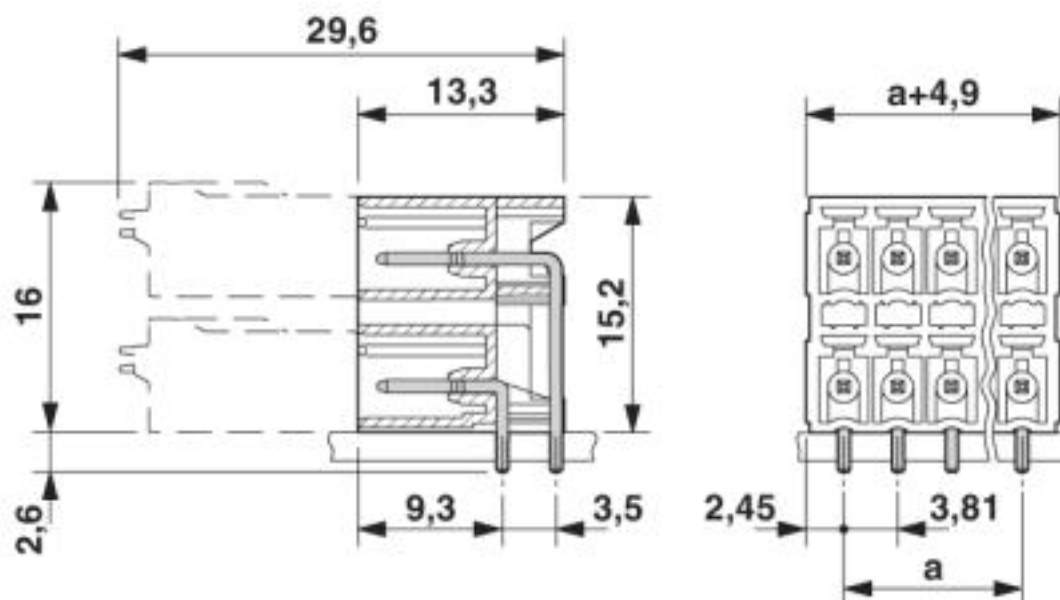
Connettori per circuiti stampati - MCDN 1,5/ 3-G1-3,81 P26THR - 1749531

Diagramma



Tipo: FMC 1,5/...-ST-3,81 con MCDN 1,5/...-G1-3,81 P...THR

Disegno quotato



Classifiche

eCl@ss

eCl@ss 4.0	27260700
eCl@ss 4.1	27260700

Connettori per circuiti stampati - MCDN 1,5/ 3-G1-3,81 P26THR - 1749531

Classifiche

eCl@ss

eCl@ss 5.0	27260700
eCl@ss 5.1	27260700
eCl@ss 6.0	27260700
eCl@ss 7.0	27440402
eCl@ss 8.0	27440402
eCl@ss 9.0	27440402

ETIM

ETIM 3.0	EC001121
ETIM 4.0	EC002637
ETIM 5.0	EC002637
ETIM 6.0	EC002637
ETIM 7.0	EC002637

UNSPSC

UNSPSC 6.01	30211810
UNSPSC 7.0901	39121409
UNSPSC 11	39121409
UNSPSC 12.01	39121409
UNSPSC 13.2	39121409
UNSPSC 18.0	39121409
UNSPSC 19.0	39121409
UNSPSC 20.0	39121409
UNSPSC 21.0	39121409

Omologazioni

Omologazioni

Omologazioni


IECEE CB Scheme / VDE Gutachten mit Fertigungsüberwachung / EAC / cULus Recognized


Omologazioni Ex

Dettagli omologazione


Connettori per circuiti stampati - MCDN 1,5/ 3-G1-3,81 P26THR - 1749531

Omologazioni

IECEE CB Scheme		http://www.iecee.org/	DE1-60987-B1B2
Tensione nominale UN		160 V	
Corrente nominale IN		8 A	

VDE Gutachten mit Fertigungsüberwachung		http://www2.vde.com/de/Institut/Online-Service/ VDE-gepruefteProdukte/Seiten/Online-Suche.aspx	40011723
Tensione nominale UN		160 V	
Corrente nominale IN		8 A	

EAC		B.01687	
-----	---	---------	--

cULus Recognized		http://database.ul.com/cgi-bin/XYV/template/LISEXT/1FRAME/index.htm	E60425-20110128
Tensione nominale UN		B 150 V	D 150 V
Corrente nominale IN		8 A	8 A

Accessori

Accessori

Elemento di codifica

Linguetta di codifica - CP-MSTB - 1734634



Profilo di codifica da inserire nella scanalatura della spina o della presa base invertita, in materiale isolante rosso

Segnamorsetti siglati

Connettori per circuiti stampati - MCDN 1,5/ 3-G1-3,81 P26THR - 1749531

Accessori

Scheda di siglatura - SK 3,81/2,8:FORTL.ZAHLEN - 0804109



Scheda di siglatura, Scheda, bianco, siglato, longitudinale: numeri progressivi 1 ...10, 11 ...20 ecc. fino a 91 ... (99)100, tipo di montaggio: colla, per morsetti con spessore: 3,81 mm, dimensioni campo di siglatura: 3,81 x 2,8 mm

Altri prodotti

Connettori per circuiti stampati - FMC 1,5/ 3-ST-3,81 - 1745904



Connettore per circuiti stampati, corrente nominale: 8 A, tensione di dimensionamento (III/2): 160 V, sezione nominale: 1,5 mm², numero poli: 3, passo: 3,81 mm, collegamento: Connessione a molla Push-in, colore: verde, superficie contatti: Stagno

Phoenix Contact 2020 © - all rights reserved
<http://www.phoenixcontact.com>

PHOENIX CONTACT S.p.A.
Via Bellini, 39/41
20095 Cusano Milanino (MI)
Italia
Tel. +39 02 660591
Fax +39 02 66059500
<http://www.phoenixcontact.it>