

Custodie passaparete - MSTBA 2,5/ 5-G-5,08 BK - 1746965

Si ricorda che i dati qui indicati sono estrapolati dal catalogo online. Per informazioni e dati dettagliati, consultare la documentazione per l'utente. Si intendono applicate le Condizioni di utilizzo generali per i download da Internet.
(<http://phoenixcontact.it/download>)

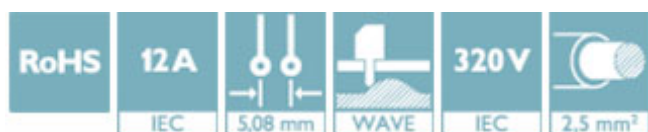


Presale base per circuiti stampati, corrente nominale: 12 A, tensione di dimensionamento (III/2): 320 V, sezione nominale: 2,5 mm², numero poli: 5, passo: 5,08 mm, colore: nero, superficie contatti: Stagno, montaggio: Saldatura ad onde, layout pin: Pinning lineare, lunghezza pin [P]: 3,5 mm


La figura illustra la versione MSTBA 2,5/5-G-5,08 AU

I vantaggi

- ✓ Massima flessibilità nel design del dispositivo: un elemento base per connettori con diverse tecniche di collegamento
- ✓ Principio di montaggio noto che favorisce l'uso di inserto internazionale
- ✓ Inserzione parallela al circuito stampato
- ✓ Profilo a forma di L chiuso per un'ottima stabilità del collegamento a spina
- ✓ Facile sostituzione dei circuiti stampati grazie ai moduli a innesto



Dati commerciali

Pezzi/conf.	50 PZ
Quantità di ordinazione minima	50 PZ
GTIN	 4 017918 366339
GTIN	4017918366339
Sales Key	AAAFDA

Dati tecnici

Dimensioni

Lunghezza [l]	12 mm
Larghezza	27,4 mm
Passo	5,08 mm
Misura a	20,32 mm
Larghezza [w]	27,4 mm
Altezza [h]	12,1 mm
Altezza di montaggio	8,6 mm
Lunghezza pin a saldare	3,5 mm

Custodie passaparete - MSTBA 2,5/ 5-G-5,08 BK - 1746965

Dati tecnici

Dimensioni

Dimensioni dei codoli	1 x 1 mm
Lunghezza	12 mm

Generalità

Famiglia articolo	MSTBA 2,5/..-G
Gruppo materiale isolante	IIIa
Tensione impulsiva di dimensionamento (III/3)	4 kV
Tensione impulsiva di dimensionamento (III/2)	4 kV
Tensione impulsiva di dimensionamento (II/2)	4 kV
Tensione di dimensionamento (III/3)	250 V
Tensione di dimensionamento (III/2)	320 V
Tensione di dimensionamento (II/2)	400 V
Attacco a norma	EN-VDE
Corrente nominale I_N	12 A
Corrente di carico massima	12 A
Materiale isolante	PBT
Classe di combustibilità a norma UL 94	V0
Colore	nero
N. poli	5

Normative e prescrizioni

Attacco a norma	EN-VDE
	CSA
Classe di combustibilità a norma UL 94	V0

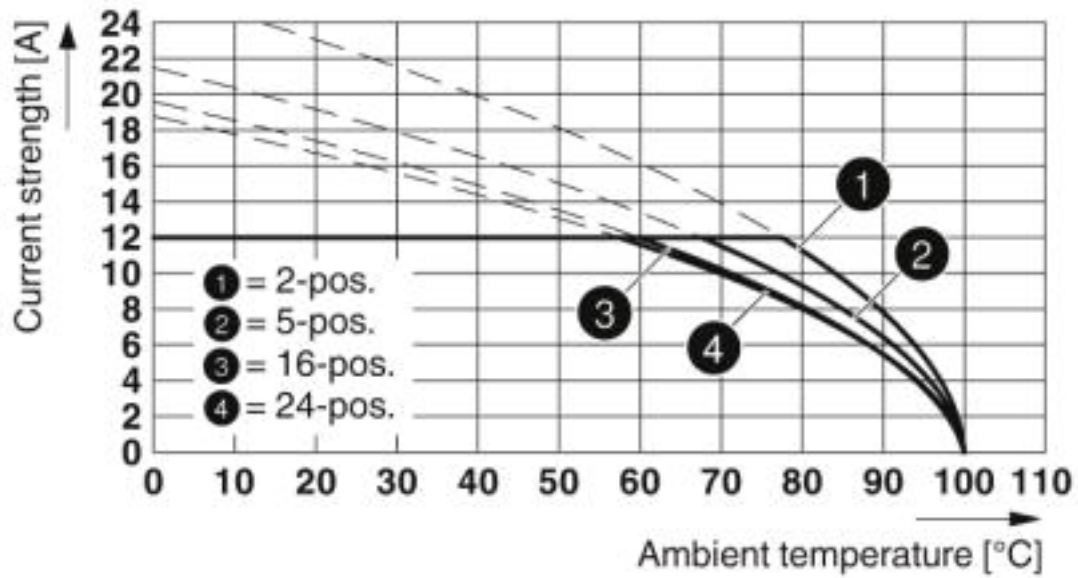
Environmental Product Compliance

China RoHS	Periodo per utilizzo conforme: illimitato = EFUP-e
	Nessuna sostanza pericolosa sopra i valori di soglia

Disegni

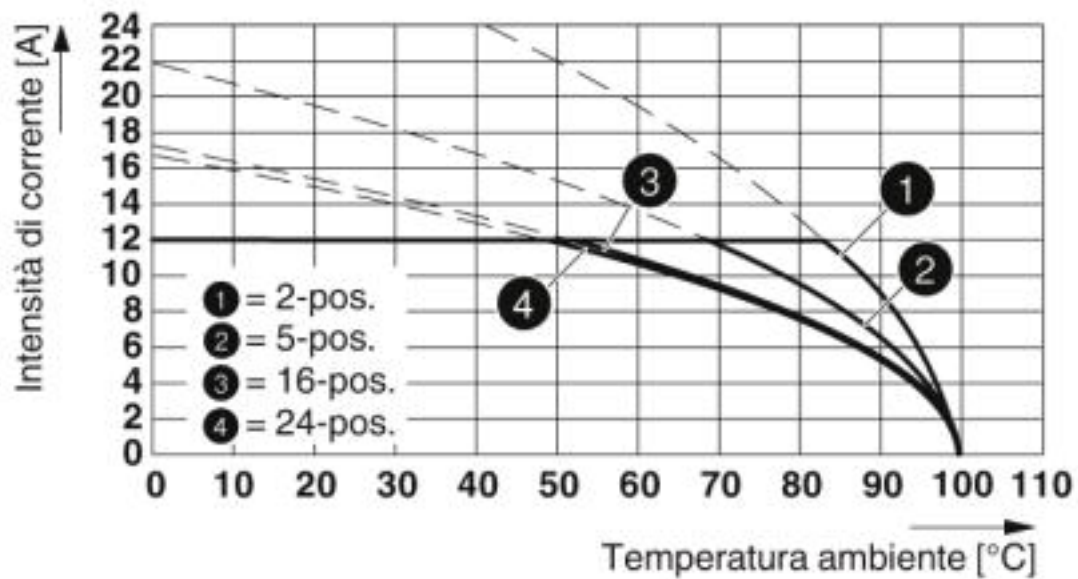
Custodie passaparete - MSTBA 2,5/ 5-G-5,08 BK - 1746965

Diagramma



Tipo: FRONT-MSTB 2,5/...-ST-5,08 con MSTBA 2,5/...-G-5,08

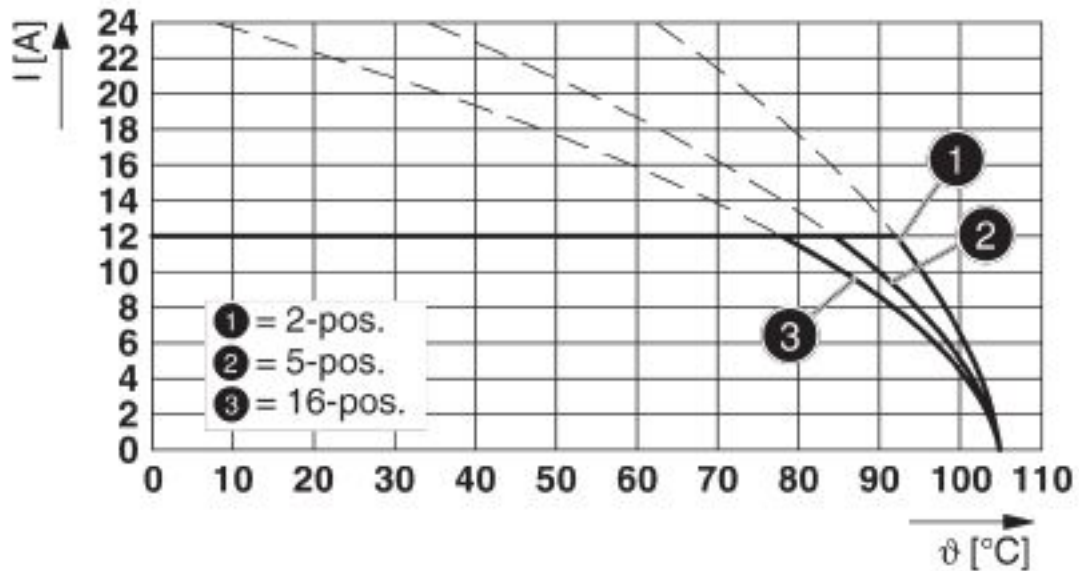
Diagramma



Tipo: IC 2,5/...-G-5,08 con MSTBA 2,5/...-G-5,08

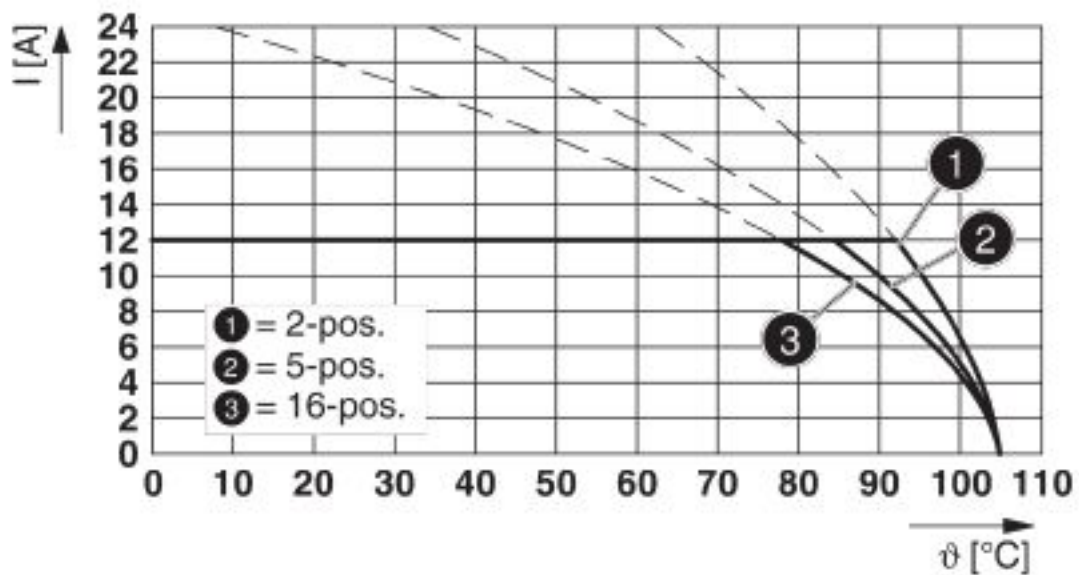
Custodie passaparete - MSTBA 2,5/ 5-G-5,08 BK - 1746965

Diagramma



Tipo: FKCVR 2,5/...-ST-5,08 con MSTBA 2,5/...-G-5,08

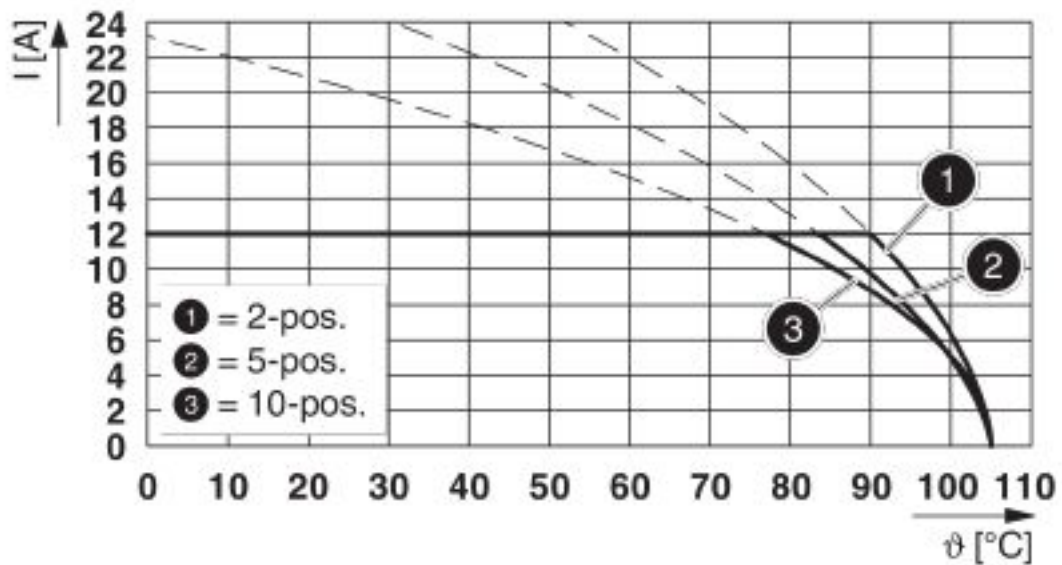
Diagramma



Tipo: FKCVW 2,5/...-ST-5,08 con MSTBA 2,5/...-G-5,08

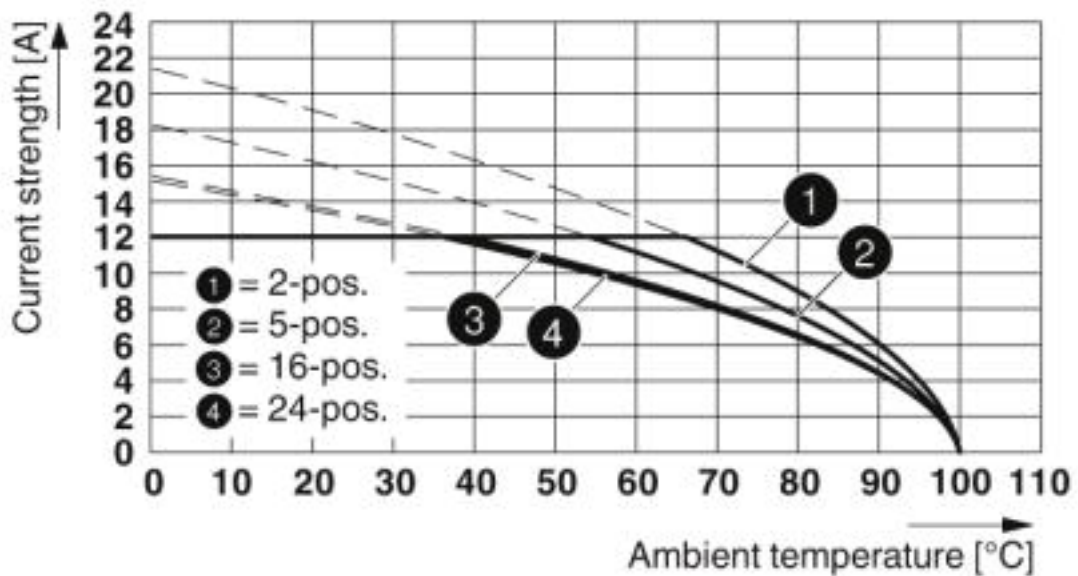
Custodie passaparete - MSTBA 2,5/ 5-G-5,08 BK - 1746965

Diagramma



Tipo: TFKC 2,5/...-ST-5,08 con MSTBA 2,5/...-G-5,08

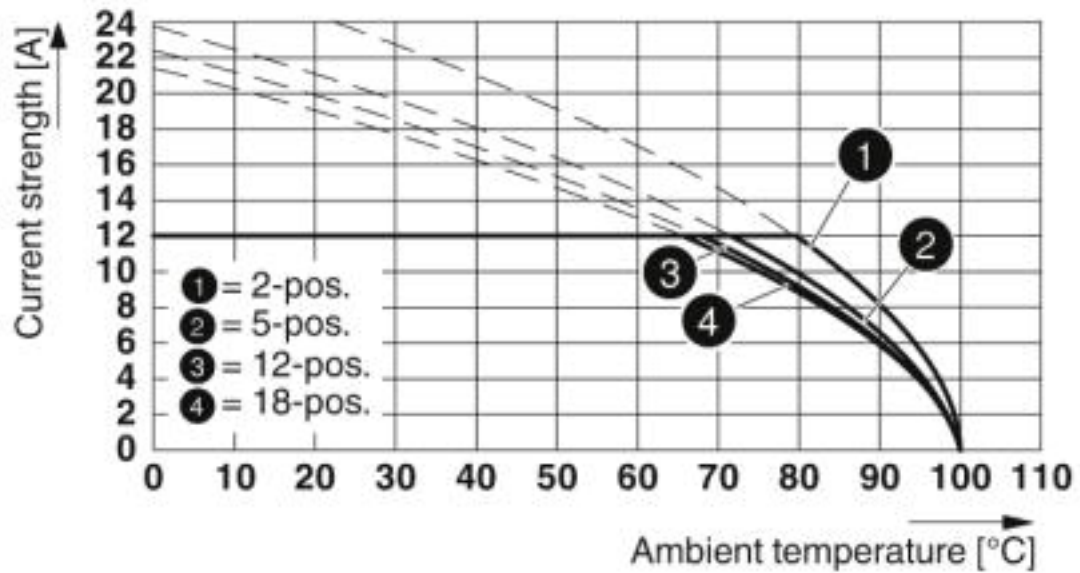
Diagramma



Tipo: MSTBP 2,5/...-ST con MSTBW 2,5/...-G

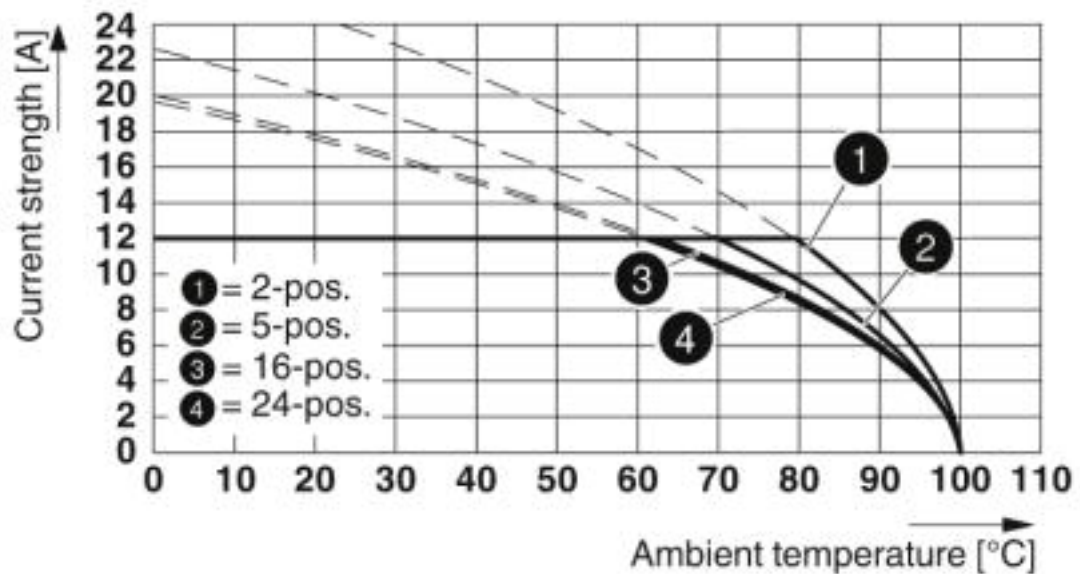
Custodie passaparete - MSTBA 2,5/ 5-G-5,08 BK - 1746965

Diagramma



Tipo: MSTBT 2,5/...-ST-5,08 con MSTBA 2,5/...-G-5,08-5,08

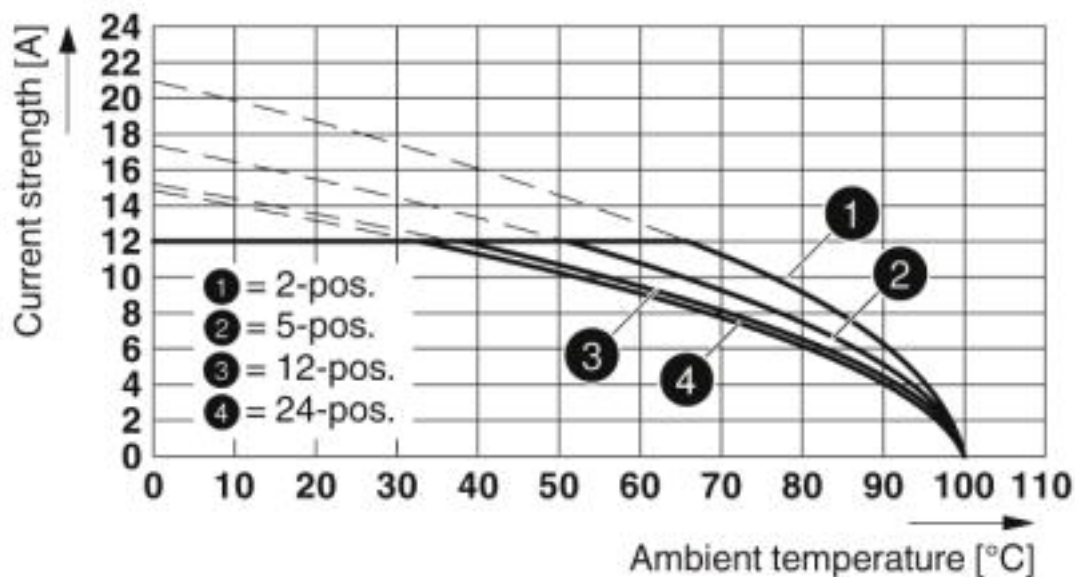
Diagramma



Tipo: MSTBP 2,5/...-ST con MSTBA 2,5/...-G-5,08

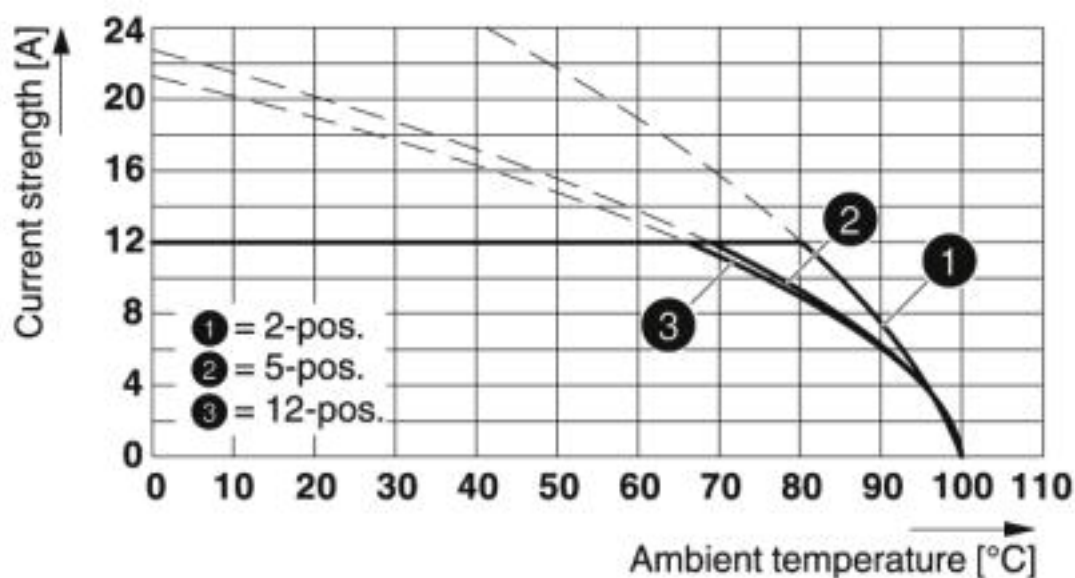
Custodie passaparete - MSTBA 2,5/ 5-G-5,08 BK - 1746965

Diagramma



Tip: MVSTBR 2,5/...-ST-5,08 con MSTBA 2,5/...-G-5,08

Diagramma



Tip: FKCN 2,5/...-ST-5,08 con MSTBA 2,5/...-G-5,08

Classifiche

eCl@ss

eCl@ss 4.0	27260700
eCl@ss 4.1	27260700

Custodie passaparete - MSTBA 2,5/ 5-G-5,08 BK - 1746965

Classifiche

eCl@ss

eCl@ss 5.0	27260700
eCl@ss 5.1	27260700
eCl@ss 6.0	27260700
eCl@ss 7.0	27440402
eCl@ss 8.0	27440402
eCl@ss 9.0	27440402

ETIM

ETIM 3.0	EC001121
ETIM 4.0	EC002637
ETIM 5.0	EC002637
ETIM 6.0	EC002637
ETIM 7.0	EC002637

UNSPSC

UNSPSC 6.01	30211810
UNSPSC 7.0901	39121409
UNSPSC 11	39121409
UNSPSC 12.01	39121409
UNSPSC 13.2	39121409
UNSPSC 18.0	39121409
UNSPSC 19.0	39121409
UNSPSC 20.0	39121409
UNSPSC 21.0	39121409

Omologazioni

Omologazioni

Omologazioni

CSA / IECCEB CB Scheme / EAC / cULus Recognized / VDE Zeichengenehmigung


Omologazioni Ex


Dettagli omologazione

Custodie passaparete - MSTBA 2,5/ 5-G-5,08 BK - 1746965


Omologazioni

CSA		http://www.csagroup.org/services-industries/product-listing/	LR13631-2585950
		B	D
Tensione nominale UN		300 V	300 V
Corrente nominale IN		10 A	10 A

IECEE CB Scheme		http://www.iecee.org/	DE1-60988-B1B2
Tensione nominale UN		250 V	
Corrente nominale IN		12 A	

EAC			B.01687
-----	--	--	---------

cULus Recognized		http://database.ul.com/cgi-bin/XYV/template/LISEXT/1FRAME/index.htm	E60425-19931011
		B	D
Tensione nominale UN		300 V	300 V
Corrente nominale IN		15 A	10 A

VDE Zeichengenehmigung		http://www2.vde.com/de/Institut/Online-Service/VDE-gepruefteProdukte/Seiten/Online-Suche.aspx	40050648
Tensione nominale UN		250 V	
Corrente nominale IN		12 A	

Accessori

Accessori

Elemento di codifica

Scheda di codifica - CR-MSTB - 1734401

Staffa di codifica da inserire nella scanalatura della presa base o della spina invertita, in materiale isolante rosso



Custodie passaparete - MSTBA 2,5/ 5-G-5,08 BK - 1746965

Accessori

Penna di siglatura

Penna di siglatura - B-STIFT - 1051993



Penna di siglatura, per la siglatura manuale delle strisce ZB in bianco, siglatura resistente a sfregamento e acqua, spessore tratto 0,5 mm

Segnamorsetti non siglati

Scheda di siglatura - SK 5,08/3,8:UNBEDRUCKT - 0805412



Scheda di siglatura, Scheda, bianco, in bianco, siglabile con: Penna di siglatura, tipo di montaggio: colla, per morsetti con spessore: 5,08 mm, dimensioni campo di siglatura: 5,08 x 3,8 mm

Segnamorsetti siglati

Scheda di siglatura - SK 5,08/3,8:FORTL.ZAHLEN - 0804293



Scheda di siglatura, Scheda, bianco, siglato, longitudinale: numeri progressivi 1 ...10, 11 ...20 ecc. fino a 91 ... (99)100, tipo di montaggio: colla, per morsetti con spessore: 5,08 mm, dimensioni campo di siglatura: 5,08 x 3,8 mm

Tappi ciechi

Accessori - MSTB-BL - 1755477



Otturatore per la separazione, da innestare sul codolo del polo, in materiale isolante grigio

Phoenix Contact 2020 © - all rights reserved
<http://www.phoenixcontact.com>

PHOENIX CONTACT S.p.A.
Via Bellini, 39/41
20095 Cusano Milanino (MI)
Italia
Tel. +39 02 660591
Fax +39 02 66059500
<http://www.phoenixcontact.it>