


Morsetto per circuiti stampati - FFKDSA1/H-2,54- 5 MIXCYE/ GY - 1712231

Si ricorda che i dati qui indicati sono estrapolati dal catalogo online. Per informazioni e dati dettagliati, consultare la documentazione per l'utente. Si intendono applicate le Condizioni di utilizzo generali per i download da Internet.
(<http://phoenixcontact.it/download>)




Morsetto per circuiti stampati, corrente nominale: 6 A, tensione di dimensionamento (III/2): 160 V, sezione nominale: 0,5 mm², passo: 2,54 mm, numero poli: 5, collegamento: Connessione a molla Push-in, montaggio: Saldatura ad onde, direzione di collegamento conduttore/scheda: 0 °, colore: più colori, Layout Pin: Piedinatura doppia lineare, Lunghezza pin [P]: 3,6 mm. L'articolo può essere allineato con diversi numeri di poli!

I vantaggi

- ✓ Connessione Push-in rapida senza utensili
- ✓ La forza di contatto definita garantisce una stabilità della connessione per lungo tempo
- ✓ Comando intuitivo grazie ai pulsanti di azionamento incassati a codifica cromatica
- ✓ Il comando e il collegamento da un solo lato permettono l'integrazione nella parte anteriore del dispositivo
- ✓ I doppi codoli a saldare riducono la sollecitazione meccanica delle parti saldate
- ✓ Il bloccaggio laterale consente la composizione individuale di numeri di poli diversi



Dati commerciali

Pezzi/conf.	50 PZ
Quantità di ordinazione minima	50 PZ
GTIN	 4 055626 287508
GTIN	4055626287508
Sales Key	AAABBA

Dati tecnici

Caratteristiche articolo

Abbreviazione	Morsetto per circuiti stampati
Famiglia articolo	FFKDS(A) 0,5/...-H
Passo	2,54 mm
N. poli	5
Collegamento	Connessione a molla Push-in
Tipo di montaggio	Saldatura ad onde
Layout pin	Piedinatura doppia lineare

Morsetto per circuiti stampati - FFKDSA1/H-2,54- 5 MIXCYE/ GY - 1712231

Dati tecnici

Caratteristiche articolo

Numero di piani	1
Numero collegamenti	5
Numero dei potenziali	5

Dati elettrici

Corrente nominale	6 A
Tensione nominale	160 V
Tensione di dimensionamento	63 V
Tensione di dimensionamento (III/2)	160 V
Tensione di dimensionamento (II/2)	320 V
Tensione impulsiva di dimensionamento (III/3)	2,5 kV
Tensione impulsiva di dimensionamento (III/2)	2,5 kV
Tensione impulsiva di dimensionamento (II/2)	2,5 kV

Dati di collegamento

Collegamento	Connessione a molla Push-in
a innesto	sì
Sezione conduttore rigida	0,14 mm² ... 0,5 mm²
Sezione conduttore flessibile	0,14 mm² ... 0,5 mm²
Sezione del conduttore AWG / kcmil	26 ... 20
Lunghezza del tratto da spelare	11 mm

Indicazioni materiale - contatti

Nota	Conforme a WEEE/RoHS, senza materiali filiformi secondo IEC 60068-2-82/JEDEC JESD 201
Materiale contatto	Lega Cu
Finitura superficiale	stagnatura galvanica
Superficie metallica punto di connessione (strato superficiale)	Stagno (5 - 7 µm Sn)
Superficie metallica punto di connessione (strato intermedio)	Nichel (2 - 3 µm Ni)
Superficie metallica area di saldatura (strato superficiale)	Stagno (5 - 7 µm Sn)
Superficie metallica area di saldatura (strato intermedio)	Nichel (2 - 3 µm Ni)

Indicazioni materiale - custodia

Colore custodia	più colori
Materiale isolante	PA
Gruppo materiale isolante	I
CTI secondo IEC 60112	600
Classe di combustibilità a norma UL 94	V0
Indice di infiammabilità del filamento GWFI secondo EN 60695-2-12	850
Temperatura di accensione del filamento GWIT secondo EN 60695-2-13	775
Temperatura della prova di durezza Brinell secondo EN 60695-10-2	125 °C

Quote relative al prodotto

Morsetto per circuiti stampati - FFKDSA1/H-2,54- 5 MIXCYE/ GY - 1712231

Dati tecnici

Quote relative al prodotto

Lunghezza [l]	13,6 mm
Larghezza [w]	10,16 mm
Altezza [h]	16,2 mm
Passo	2,54 mm
Altezza (senza pin di saldatura)	12,6 mm
Lunghezza pin [P]	3,6 mm
Dimensioni dei codoli	0,5 x 0,8 mm
Misura a	10,16 mm

Quote per circuiti stampati design

Diametro foro	1,1 mm
---------------	--------

Dati di confezionamento

Confezione	confezionato nel cartone
	50
Denominazioni confezioni	Pezzi

Condizioni ambientali

Temperatura ambiente (trasporto e stoccaggio)	-40 °C ... 70 °C
Temperatura ambiente (montaggio)	-5 °C ... 100 °C
Temperatura ambiente (esercizio)	-40 °C ... 100 °C (In funzione della curva di derating/carico di corrente ammesso)

Attacco e metodi di collegamento

Prova di integrità e stabilità dei conduttori	DIN EN 60999 (VDE 0609-1):1994-04
	Controllo superato

Prova di trazione

Prova di trazione	DIN EN 60999 (VDE 0609-1):1994-04
	Controllo superato
Sezione conduttore / tipo conduttore / forza di trazione	0,14 mm² / rigido / > 7 N
	0,2 mm² / flessibile / > 10 N
	0,5 mm² / rigido / > 30 N
	0,5 mm² / flessibile / > 30 N

Controlli elettrici

Corrente di dimensionamento	6 A
Sezione conduttore	0,5 mm²
Tensione di dimensionamento (III/2)	160 V
Tensione impulsiva di dimensionamento (III/2)	2,5 kV

Distanze in aria e linee di fuga

Distanze in aria e superficiali	DIN EN 60664-1 (VDE 0110-1):2008-01
Specifica di prova	DIN EN 60664-1 (VDE 0110-1):2008-01

Morsetto per circuiti stampati - FFKDSA1/H-2,54- 5 MIXCYE/ GY - 1712231

Dati tecnici

Distanze in aria e linee di fuga

Valore minimo distanza in aria - campo non omogeneo (III/3)	1,5 mm
Valore minimo distanza in aria - campo non omogeneo (III/2)	1,5 mm
Valore minimo distanza in aria - campo non omogeneo (II/2)	1,5 mm
Valore minimo della distanza superficiale (III/3)	1,6 mm
Valore minimo della distanza superficiale (III/2)	1,5 mm
Valore minimo della distanza superficiale (II/2)	1,6 mm

Prova di riscaldamento

Risultato	Controllo superato
Specifica di prova	DIN EN 60998-1 (VDE 0613-1):1994-04

Prova vibrazioni

Specifica di prova	IEC 60068-2-6:1982 + AMD 2:1985
Risultato	Controllo superato
Frequenza	10 - 150 - 10 Hz
Velocità sweep	1 ottavo/min
Ampiezza	0,35 mm (10 - 60,1 Hz)
Accelerazione	5 g (60,1 - 150 Hz)
Durata di prova per asse	2,5 h

Normative e prescrizioni

Classe di combustibilità a norma UL 94	V0
--	----

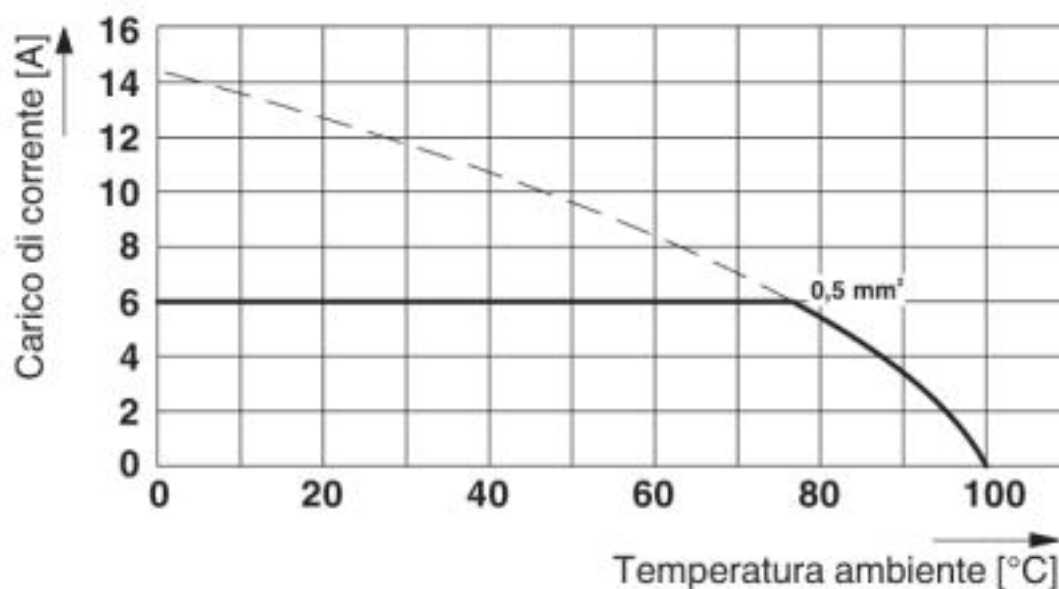
Environmental Product Compliance

China RoHS	Periodo per utilizzo conforme: illimitato = EFUP-e
	Nessuna sostanza pericolosa sopra i valori di soglia

Disegni

Morsetto per circuiti stampati - FFKDSA1/H-2,54- 5 MIXCYE/ GY - 1712231

Diagramma



Tipo: FFKDS/H-2,54
Controllo in conformità alla norma DIN EN 60512-5-2:2003-01
Fattore di riduzione = 1
N. poli: 5

Classifiche

eCl@ss

eCl@ss 5.1	27261100
eCl@ss 6.0	27261100
eCl@ss 7.0	27440401
eCl@ss 8.0	27440401
eCl@ss 9.0	27440401

ETIM

ETIM 5.0	EC002643
ETIM 6.0	EC002643
ETIM 7.0	EC002643

Omologazioni

Omologazioni

Omologazioni

EAC

Morsetto per circuiti stampati - FFKDSA1/H-2,54- 5 MIXCYE/ GY - 1712231

Omologazioni

Omologazioni Ex

Dettagli omologazione

EAC		B.01742
-----	---	---------

Accessori

Accessori

Cable end sleeve

Cappuccio - AI 0,25-10 YE - 3241128



Cappuccio, lunghezza anelli: 10 mm, lunghezza: 14,5 mm, colore: giallo

Phoenix Contact 2020 © - all rights reserved
<http://www.phoenixcontact.com>

PHOENIX CONTACT S.p.A.
Via Bellini, 39/41
20095 Cusano Milanino (MI)
Italia
Tel. +39 02 660591
Fax +39 02 66059500
<http://www.phoenixcontact.it>