

Custodie passaparete - GMSTBVA 2,5/ 3-G GY - 1712053

Si ricorda che i dati qui indicati sono estrapolati dal catalogo online. Per informazioni e dati dettagliati, consultare la documentazione per l'utente. Si intendono applicate le Condizioni di utilizzo generali per i download da Internet.
(<http://phoenixcontact.it/download>)

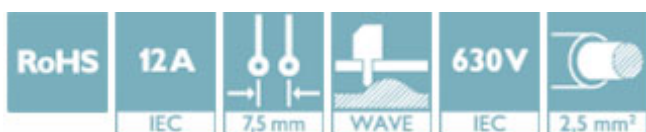
Presa base per circuiti stampati, corrente nominale: 12 A, tensione di dimensionamento (III/2): 630 V, sezione nominale: 2,5 mm², numero poli: 3, passo: 7,5 mm, colore: grigio, superficie contatti: Stagno, montaggio: Saldatura ad onde, layout pin: Pinning lineare, lunghezza pin [P]: 3,9 mm




La figura illustra la versione a 10 poli dell'articolo

I vantaggi

- ✓ Massima flessibilità nel design del dispositivo: un elemento base per connettori con diverse tecniche di collegamento
- ✓ Principio di montaggio noto che favorisce l'uso di inserto internazionale
- ✓ Passo più grande per esigenze di tensione maggiori
- ✓ Profilo a forma di L chiuso per un'ottima stabilità del collegamento a spina
- ✓ La connessione verticale permette di disporre più file sul circuito stampato



Dati commerciali

Pezzi/conf.	250 PZ
Quantità di ordinazione minima	250 PZ
GTIN	 4 055626 274546
GTIN	4055626274546
Sales Key	AAAFEA

Dati tecnici

Caratteristiche articolo

Abbreviazione	Custodie passaparete
Sistema di spine	CLASSIC COMBICON
Tipo contatti	Maschio
Famiglia articolo	GMSTBVA 2,5/...-G
Passo	7,5 mm
N. poli	3
Tipo di montaggio	Saldatura ad onde
Layout pin	Pinning lineare

Custodie passaparete - GMSTBVA 2,5/ 3-G GY - 1712053

Dati tecnici

Caratteristiche articolo

Numero di piani	1
Numero collegamenti	3
Numero dei potenziali	3

Dati elettrici

Corrente nominale	12 A
Tensione nominale	630 V
Tensione di dimensionamento	400 V
Tensione di dimensionamento (III/2)	630 V
Tensione di dimensionamento (II/2)	630 V
Tensione impulsiva di dimensionamento (III/3)	6 kV
Tensione impulsiva di dimensionamento (III/2)	6 kV
Tensione impulsiva di dimensionamento (II/2)	6 kV

Indicazioni materiale - contatti

Nota	Conforme a WEEE/RoHS, senza materiali filiformi secondo IEC 60068-2-82/JEDEC JESD 201
Materiale contatto	Lega Cu
Finitura superficiale	stagnatura galvanica
Superficie metallica zona di contatto (strato superficiale)	Stagno (5 - 7 µm Sn)
Superficie metallica zona di contatto (strato intermedio)	Nichel (1,3 - 3 µm Ni),
Superficie metallica area di saldatura (strato superficiale)	Stagno (3 - 5 µm Sn)
Superficie metallica area di saldatura (strato intermedio)	Nichel (1,3 - 3 µm Ni)

Indicazioni materiale - custodia

Colore custodia	grigio (7042)
Materiale isolante	PA
Gruppo materiale isolante	I
CTI secondo IEC 60112	600
Classe di combustibilità a norma UL 94	V0
Indice di infiammabilità del filamento GWFI secondo EN 60695-2-12	850
Temperatura di accensione del filamento GWIT secondo EN 60695-2-13	775
Temperatura della prova di durezza Brinell secondo EN 60695-10-2	125 °C

Quote relative al prodotto

Lunghezza [l]	8,57 mm
Larghezza [w]	22,45 mm
Altezza [h]	15,9 mm
Passo	7,5 mm
Altezza (senza pin di saldatura)	12 mm
Lunghezza pin [P]	3,9 mm
Dimensioni dei codoli	1 x 1 mm
Misura a	15 mm

Custodie passaparete - GMSTBVA 2,5/ 3-G GY - 1712053

Dati tecnici

Quote per circuiti stampati design

Diametro foro	1,4 mm
---------------	--------

Dati di confezionamento

Confezione	confezionato nel cartone
	250
Denominazioni confezioni	Pezzi

Informazioni generali sul prodotto

Nota	Secondo la norma DIN EN 61984, i connettori COMBICON sono connettori senza potenza commutabile (COC). Per un utilizzo conforme alla destinazione d'uso non devono essere inseriti o scollegati quando sono ancora sotto tensione o sotto carico.
------	--

Condizioni ambientali

Temperatura ambiente (trasporto e stoccaggio)	-40 °C ... 70 °C
Temperatura ambiente (montaggio)	-5 °C ... 100 °C
Temperatura ambiente (esercizio)	-40 °C ... 100 °C (in base alla curva di derating)

Distanze in aria e linee di fuga

Distanze in aria e superficiali	DIN EN 60664-1 (VDE 0110-1):2008-01
Specifica di prova	DIN EN 60664-1 (VDE 0110-1):2008-01
Valore minimo distanza in aria - campo non omogeneo (III/3)	5,5 mm
Valore minimo distanza in aria - campo non omogeneo (III/2)	5,5 mm
Valore minimo distanza in aria - campo non omogeneo (II/2)	5,5 mm
Valore minimo della distanza superficiale (III/3)	6,3 mm
Valore minimo della distanza superficiale (III/2)	5,5 mm
Valore minimo della distanza superficiale (II/2)	5,5 mm

Controlli meccanici (A)

Forza di inserzione per polo circa	8 N
Forza di trazione per polo circa	6 N
Non intercambiabilità di connessione >20 N	Controllo superato
Settori d'applicazione portacontatti applicazione >20 N	Controllo superato

Prove di durata (B)

Specifica di prova	DIN EN 60512-9-1 (VDE 0687-512-9-1):2010-12
Resistività di massa R ₁	3,7 mΩ
Cicli di manovra	25
Resistività di massa R ₂	3,8 mΩ
Tensione impulsiva verticale sul livello del mare	7,3 kV
Tensione alternata fissa	3,31 kV
Resistenza di isolamento tra poli contigui	> 75 TΩ

Prove climatica (D)

Specifica di prova	DIN EN ISO 6988:1997-03
Sollecitazione per effetto del freddo	-40 °C/2 h

Custodie passaparete - GMSTBVA 2,5/ 3-G GY - 1712053

Dati tecnici

Prove climatica (D)

Sollecitazione per effetto del calore	100 °C/168 h
Sollecitazione per effetto della corrosione	0,2 dm ³ SO ₂ su 300 dm ³ /40 °C/1 ciclo
Tensione impulsiva verticale sul livello del mare	7,3 kV
Tensione alternata fissa	3,31 kV

Prove ambientali e di durata (E)

Specifica di prova	DIN EN 61984 (VDE 0627):2009-11
Risultato livello di protezione codice IP	Protezione contro i contatti accidentali con dito di prova IP20

Prova vibrazioni

Specifica di prova	DIN EN 60068-2-6 (VDE 0468-2-6):2008-10
Risultato	Controllo superato
Frequenza	10 - 150 - 10 Hz
Velocità sweep	1 ottavo/min
Ampiezza	0,35 mm (10 - 60,1 Hz)
Accelerazione	5 g (60,1 - 150 Hz)
Durata di prova per asse	2,5 h

Normative e prescrizioni

Classe di combustibilità a norma UL 94	V0
--	----

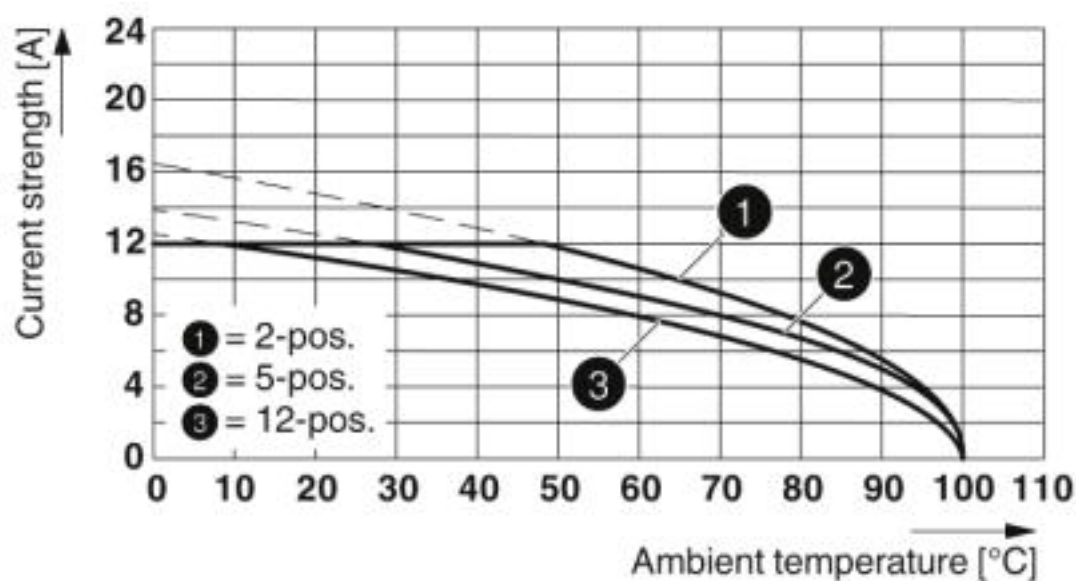
Environmental Product Compliance

China RoHS	Periodo per utilizzo conforme: illimitato = EFUP-e
	Nessuna sostanza pericolosa sopra i valori di soglia

Disegni

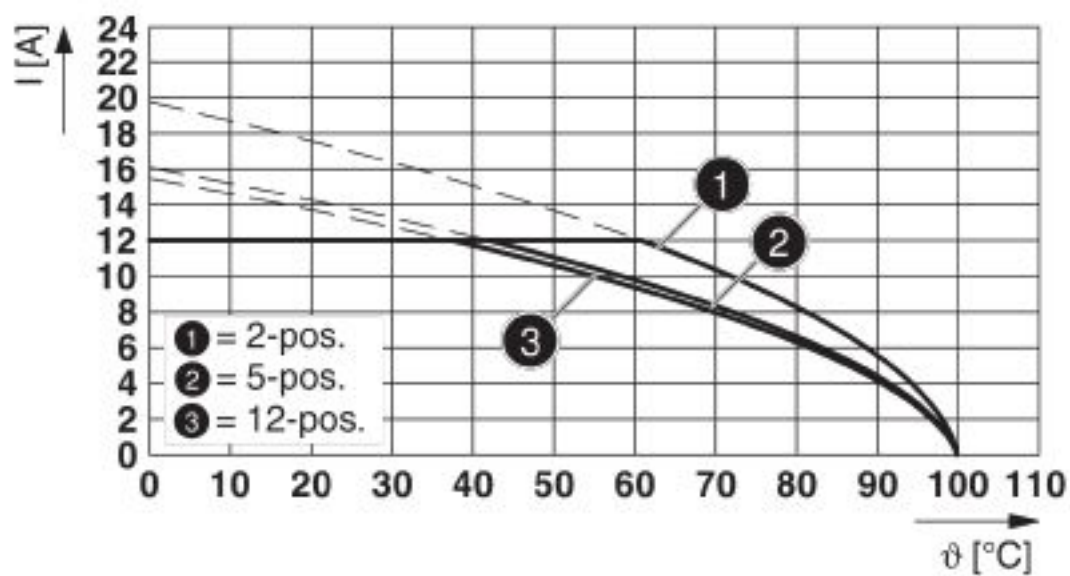
Custodie passaparete - GMSTBVA 2,5/ 3-G GY - 1712053

Diagramma



Tipo: GMVSTBR 2,5/...-ST con GMSTBVA 2,5/...-G

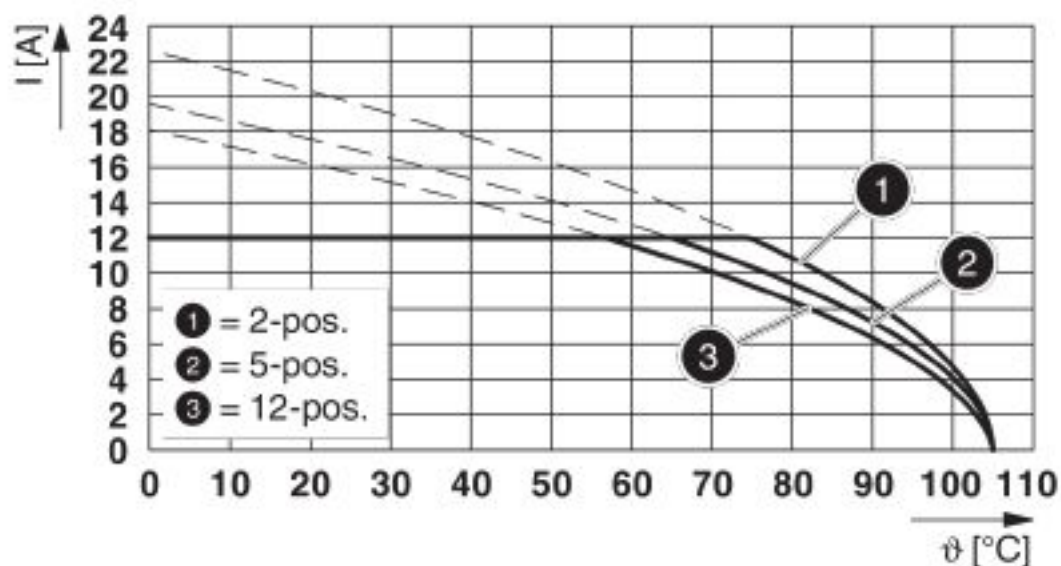
Diagramma



Tipo: GMSTB 2,5/...-ST con GMSTBVA 2,5/...-G

Custodie passaparete - GMSTBVA 2,5/ 3-G GY - 1712053

Diagramma



Tipo: GFKC 2,5/...-ST-7,5 con GMSTBVA 2,5/...-G

Classifiche

eCl@ss

eCl@ss 4.0	27260700
eCl@ss 4.1	27260700
eCl@ss 5.0	27260700
eCl@ss 5.1	27260700
eCl@ss 6.0	27260700
eCl@ss 7.0	27440402
eCl@ss 8.0	27440402
eCl@ss 9.0	27440402

ETIM

ETIM 5.0	EC002637
ETIM 6.0	EC002637
ETIM 7.0	EC002637

Omologazioni

Omologazioni

Omologazioni


EAC / IECB Scheme / cULus Recognized / VDE Zeichengenehmigung


Custodie passaparete - GMSTBVA 2,5/ 3-G GY - 1712053


Omologazioni


Omologazioni Ex

Dettagli omologazione

EAC		B.01687
-----	---	---------

IECEE CB Scheme		http://www.iecee.org/	DE1-60988-B1B2
Tensione nominale UN		400 V	
Corrente nominale IN		12 A	

cULus Recognized		http://database.ul.com/cgi-bin/XYV/template/LISEXT/1FRAME/index.htm	E60425-19931013
		B	D
Tensione nominale UN		300 V	300 V
Corrente nominale IN		15 A	10 A

VDE Zeichengenehmigung		http://www2.vde.com/de/Institut/Online-Service/VDE-gepruefteProdukte/Seiten/Online-Suche.aspx	40050648
Tensione nominale UN		400 V	
Corrente nominale IN		12 A	

Phoenix Contact 2020 © - all rights reserved
<http://www.phoenixcontact.com>

PHOENIX CONTACT S.p.A.
 Via Bellini, 39/41
 20095 Cusano Milanino (MI)
 Italia
 Tel. +39 02 660591
 Fax +39 02 66059500
<http://www.phoenixcontact.it>