

Morsetto per circuiti stampati - FRONT 2,5-H/SA 5/ 2 BK - 1707501

Si ricorda che i dati qui indicati sono estrapolati dal catalogo online. Per informazioni e dati dettagliati, consultare la documentazione per l'utente. Si intendono applicate le Condizioni di utilizzo generali per i download da Internet.
(<http://phoenixcontact.it/download>)



Morsetto per circuiti stampati, corrente nominale: 24 A, tensione di dimensionamento (III/2): 400 V, sezione nominale: 2,5 mm², passo: 5 mm, numero poli: 2, collegamento: Connessione a vite frontale, montaggio: Saldatura ad onde, direzione di collegamento conduttore/scheda: 0 °, colore: nero, Layout Pin: Piedinatura doppia lineare, Lunghezza pin [P]: 3,5 mm


La figura illustra la versione a 10 poli

I vantaggi

- ✓ Principio di connessione noto che favorisce l'uso di inserto internazionale
- ✓ Riscaldamento ridotto grazie alla massima forza di contatto
- ✓ Consente la connessione di due conduttori
- ✓ Il comando e il collegamento da un solo lato permettono l'integrazione nella parte anteriore del dispositivo
- ✓ I doppi codoli a saldare riducono la sollecitazione meccanica delle parti saldate
- ✓ Il bloccaggio laterale consente la composizione individuale di numeri di poli diversi



Dati commerciali

Pezzi/conf.	10 PZ
Quantità di ordinazione minima	10 PZ
GTIN	 4 046356 925556
GTIN	4046356925556
Sales Key	AAACAA

Dati tecnici

Caratteristiche articolo

Abbreviazione	Morsetto per circuiti stampati
Famiglia articolo	FRONT 2,5-H/SA 5
Passo	5 mm
N. poli	2
Collegamento	Connessione a vite frontale
Filettatura	M2,5
Tipo di montaggio	Saldatura ad onde

Morsetto per circuiti stampati - FRONT 2,5-H/SA 5/ 2 BK - 1707501

Dati tecnici

Caratteristiche articolo

Layout pin	Piedinatura doppia lineare
Numero di piani	1
Numero collegamenti	2
Numero dei potenziali	2

Dati elettrici

Corrente nominale	24 A
Tensione nominale	400 V
Tensione di dimensionamento	250 V
Tensione di dimensionamento (III/2)	400 V
Tensione di dimensionamento (II/2)	630 V
Tensione impulsiva di dimensionamento (III/3)	4 kV
Tensione impulsiva di dimensionamento (III/2)	4 kV
Tensione impulsiva di dimensionamento (II/2)	4 kV

Dati di collegamento

Collegamento	Connessione a vite frontale
a innesto	sì
Sezione conduttore rigida	0,2 mm² ... 2,5 mm²
Sezione conduttore flessibile	0,2 mm² ... 2,5 mm²
Sezione del conduttore AWG / kcmil	24 ... 14
Sezione del conduttore flessibile con capocorda senza collare in plastica	0,25 mm² ... 1,5 mm²
Sezione conduttore flessibile con capocorda montato e collare in plastica	0,25 mm² ... 1,5 mm²
2 conduttori di sezione identica rigidi	0,2 mm² ... 0,75 mm²
2 conduttori di sezione identica flessibili	0,2 mm² ... 0,75 mm²
2 conduttori della stessa sezione flessibili con puntalino senza collare in plastica	0,25 mm² ... 0,34 mm²
Lunghezza del tratto da spelare	9 mm
Coppia di serraggio	0,4 Nm ... 0,5 Nm

Indicazioni materiale - contatti

Nota	Conforme a WEEE/RoHS, senza materiali filiformi secondo IEC 60068-2-82/JEDEC JESD 201
Materiale contatto	Lega Cu
Finitura superficiale	zincatura a caldo
Superficie metallica punto di connessione (strato superficiale)	Stagno (5 - 7 µm Sn)
Superficie metallica area di saldatura (strato superficiale)	Stagno (5 - 7 µm Sn)

Indicazioni materiale - custodia

Colore custodia	nero (9005)
Materiale isolante	PA
Gruppo materiale isolante	I
CTI secondo IEC 60112	600

Morsetto per circuiti stampati - FRONT 2,5-H/SA 5/ 2 BK - 1707501

Dati tecnici

Indicazioni materiale - custodia

Classe di combustibilità a norma UL 94	V0
Indice di infiammabilità del filamento GWFI secondo EN 60695-2-12	850
Temperatura di accensione del filamento GWIT secondo EN 60695-2-13	775
Temperatura della prova di durezza Brinell secondo EN 60695-10-2	125 °C

Quote relative al prodotto

Didascalia	Rappresentazione schematica - per ulteriori dettagli vedere il disegno della linea di prodotti nel Download Center
Lunghezza [l]	19,5 mm
Altezza [h]	22 mm
Passo	5 mm
Altezza (senza pin di saldatura)	19 mm
Lunghezza pin [P]	3,5 mm
Distanza codoli	5 mm
Dimensioni dei codoli	0,8 x 0,8 mm
Misura a	5 mm

Quote per circuiti stampati design

Diametro foro	1,2 mm
Distanza codoli	5 mm

Dati di confezionamento

Confezione	confezionato nel cartone
	10
Denominazioni confezioni	Pezzi

Condizioni ambientali

Temperatura ambiente (trasporto e stoccaggio)	-40 °C ... 70 °C
Temperatura ambiente (montaggio)	-5 °C ... 100 °C
Temperatura ambiente (esercizio)	-40 °C ... 100 °C (In funzione della curva di derating/carico di corrente ammesso)

Attacco e metodi di collegamento

Prova di integrità e stabilità dei conduttori	DIN EN 60999-1 (VDE 0609-1):2000-12
	Controllo superato

Prova di trazione

Prova di trazione	DIN EN 60999-1 (VDE 0609-1):2000-12
	Controllo superato
Sezione conduttore / tipo conduttore / forza di trazione	0,2 mm² / rigido / > 10 N
	0,2 mm² / flessibile / > 10 N
	2,5 mm² / flessibile / > 50 N
	2,5 mm² / rigido / > 50 N

Controlli elettrici

Morsetto per circuiti stampati - FRONT 2,5-H/SA 5/ 2 BK - 1707501

Dati tecnici

Controlli elettrici

Corrente di dimensionamento	24 A
Sezione conduttore	2,5 mm ²
Tensione di dimensionamento (III/2)	400 V
Tensione impulsiva di dimensionamento (III/2)	4 kV

Distanze in aria e linee di fuga

Distanze in aria e superficiali	DIN EN 60947-1 (VDE 0660-100):2015-09
Specifica di prova	DIN EN 60947-1 (VDE 0660-100):2015-09
Valore minimo distanza in aria - campo non omogeneo (III/3)	3 mm
Valore minimo distanza in aria - campo non omogeneo (III/2)	3 mm
Valore minimo distanza in aria - campo non omogeneo (II/2)	3 mm
Valore minimo della distanza superficiale (III/3)	3,2 mm
Valore minimo della distanza superficiale (III/2)	3 mm
Valore minimo della distanza superficiale (II/2)	3,2 mm

Prova di riscaldamento

Risultato	Controllo superato
Specifica di prova	DIN EN 60947-7-4 (VDE 0611-7-4):2014-08

Prova vibrazioni

Specifica di prova	DIN EN 60068-2-6 (VDE 0468-2-6):2008-10
Risultato	Controllo superato
Frequenza	10 - 150 - 10 Hz
Velocità sweep	1 ottavo/min
Ampiezza	0,35 mm (10 - 60,1 Hz)
Durata di prova per asse	2,5 h

Normative e prescrizioni

Attacco a norma	EN-VDE
	CSA

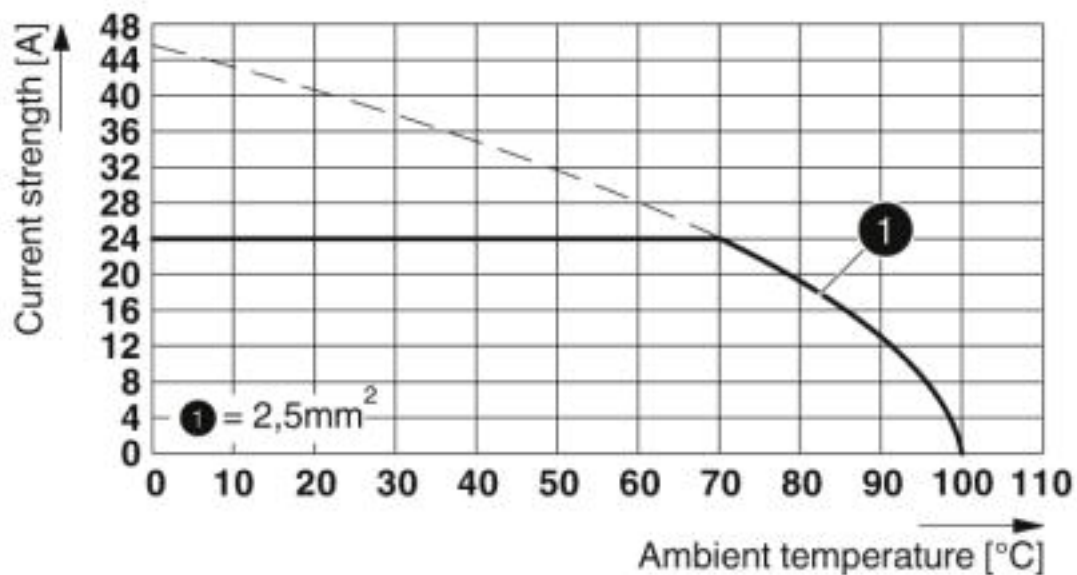
Environmental Product Compliance

China RoHS	Periodo per utilizzo conforme: illimitato = EFUP-e
	Nessuna sostanza pericolosa sopra i valori di soglia

Disegni

Morsetto per circuiti stampati - FRONT 2,5-H/SA 5/ 2 BK - 1707501

Diagramma



Tipo: FRONT 2,5-H/SA 5/...

Classifiche

eCl@ss

eCl@ss 5.1	27261100
eCl@ss 6.0	27261100
eCl@ss 7.0	27440401
eCl@ss 8.0	27440401
eCl@ss 9.0	27440401

ETIM

ETIM 4.0	EC002643
ETIM 5.0	EC002643
ETIM 6.0	EC002643
ETIM 7.0	EC002643

UNSPSC

UNSPSC 13.2	39121432
UNSPSC 18.0	39121432
UNSPSC 19.0	39121432
UNSPSC 20.0	39121432
UNSPSC 21.0	39121432

Omologazioni

Omologazioni

Morsetto per circuiti stampati - FRONT 2,5-H/SA 5/ 2 BK - 1707501


Omologazioni


Omologazioni


CSA / EAC / cULus Recognized

Omologazioni Ex

Dettagli omologazione

CSA		http://www.csagroup.org/services-industries/product-listing/	13631
	B	D	
Tensione nominale UN	300 V	300 V	
Corrente nominale IN	10 A	10 A	
mm²/AWG/kcmil	24-12	24-12	

EAC		B.01742
-----	---	---------

cULus Recognized		http://database.ul.com/cgi-bin/XYV/template/LISEXT/1FRAME/index.htm	E60425-19860303
	B	D	
Tensione nominale UN	300 V	300 V	
Corrente nominale IN	20 A	10 A	
mm²/AWG/kcmil	30-12	30-12	

Phoenix Contact 2020 © - all rights reserved
<http://www.phoenixcontact.com>

PHOENIX CONTACT S.p.A.
 Via Bellini, 39/41
 20095 Cusano Milanino (MI)
 Italia
 Tel. +39 02 660591
 Fax +39 02 66059500
<http://www.phoenixcontact.it>