


Morsetto per circuiti stampati - FFKDSA1/V1-5,08-11 - 1700622

Si ricorda che i dati qui indicati sono estrapolati dal catalogo online. Per informazioni e dati dettagliati, consultare la documentazione per l'utente. Si intendono applicate le Condizioni di utilizzo generali per i download da Internet.
(<http://phoenixcontact.it/download>)



Morsetto per circuiti stampati, corrente nominale: 15 A, tensione di dimensionamento (III/2): 400 V, sezione nominale: 1,5 mm², passo: 5,08 mm, numero poli: 11, collegamento: Connessione a molla Push-in, montaggio: Saldatura ad onde, direzione di collegamento conduttore/scheda: 90 °, colore: verde, Layout Pin: Pinning lineare, Lunghezza pin [P]: 3,4 mm


La figura mostra la versione a 10 poli

I vantaggi

- ✓ Connessione Push-in rapida senza utensili
- ✓ La forza di contatto definita garantisce una stabilità della connessione per lungo tempo
- ✓ Comando intuitivo grazie ai pulsanti di azionamento incassati a codifica cromatica
- ✓ Il comando e il collegamento da un solo lato permettono l'integrazione nella parte anteriore del dispositivo
- ✓ I doppi codoli a saldare riducono la sollecitazione meccanica delle parti saldate
- ✓ Il bloccaggio laterale consente la composizione individuale di numeri di poli diversi
- ✓ La connessione verticale permette di disporre più file sul circuito stampato



Dati commerciali

Pezzi/conf.	50 PZ
Quantità di ordinazione minima	50 PZ
GTIN	
GTIN	4017918986087
Sales Key	AAABFA

Dati tecnici

Caratteristiche articolo

Abbreviazione	Morsetto per circuiti stampati
Famiglia articolo	FFKDS(A)/V1
Passo	5,08 mm
N. poli	11
Collegamento	Connessione a molla Push-in
Tipo di montaggio	Saldatura ad onde

Morsetto per circuiti stampati - FFKDSA1/V1-5,08-11 - 1700622

Dati tecnici

Caratteristiche articolo

Layout pin	Pinning lineare
Numero di piani	1
Numero collegamenti	11
Numero dei potenziali	11

Dati elettrici

Corrente nominale	15 A
Tensione nominale	400 V
Tensione di dimensionamento	250 V
Tensione di dimensionamento (III/2)	400 V
Tensione di dimensionamento (II/2)	630 V
Tensione impulsiva di dimensionamento (III/3)	4 kV
Tensione impulsiva di dimensionamento (III/2)	4 kV
Tensione impulsiva di dimensionamento (II/2)	4 kV

Dati di collegamento

Collegamento	Connessione a molla Push-in
a innesto	sì
Sezione conduttore rigida	0,2 mm² ... 1,5 mm²
Sezione conduttore flessibile	0,2 mm² ... 1,5 mm²
Sezione del conduttore AWG / kcmil	24 ... 16
Sezione del conduttore flessibile con capocorda senza collare in plastica	0,25 mm² ... 0,75 mm²
Sezione conduttore flessibile con capocorda montato e collare in plastica	0,25 mm² ... 0,75 mm²
Lunghezza del tratto da spelare	10 mm

Indicazioni materiale - contatti

Nota	Conforme a WEEE/RoHS, senza materiali filiformi secondo IEC 60068-2-82/JEDEC JESD 201
Materiale contatto	Lega Cu
Finitura superficiale	stagnatura galvanica
Superficie metallica punto di connessione (strato superficiale)	Stagno (5 - 7 µm Sn)
Superficie metallica punto di connessione (strato intermedio)	Nichel (2 - 3 µm Ni)
Superficie metallica area di saldatura (strato superficiale)	Stagno (5 - 7 µm Sn)
Superficie metallica area di saldatura (strato intermedio)	Nichel (2 - 3 µm Ni)

Indicazioni materiale - custodia

Colore custodia	verde (6021)
Materiale isolante	PA
Gruppo materiale isolante	I
CTI secondo IEC 60112	600
Classe di combustibilità a norma UL 94	V0
Indice di infiammabilità del filamento GWFI secondo EN 60695-2-12	850
Temperatura di accensione del filamento GWIT secondo EN 60695-2-13	775

Morsetto per circuiti stampati - FFKDSA1/V1-5,08-11 - 1700622

Dati tecnici

Indicazioni materiale - custodia

Temperatura della prova di durezza Brinell secondo EN 60695-10-2	125 °C
--	--------

Quote relative al prodotto

Lunghezza [l]	12,7 mm
Larghezza [w]	58,38 mm
Altezza [h]	17 mm
Passo	5,08 mm
Altezza (senza pin di saldatura)	13,6 mm
Lunghezza pin [P]	3,4 mm
Distanza codoli	7,62 mm
Dimensioni dei codoli	0,5 x 1 mm
Misura a	50,8 mm

Quote per circuiti stampati design

Diametro foro	1,3 mm
Distanza codoli	7,62 mm

Dati di confezionamento

Confezione	confezionato nel cartone
	50
Denominazioni confezioni	Pezzi

Condizioni ambientali

Temperatura ambiente (trasporto e stoccaggio)	-40 °C ... 70 °C
Temperatura ambiente (montaggio)	-5 °C ... 100 °C
Temperatura ambiente (esercizio)	-40 °C ... 100 °C (In funzione della curva di derating/carico di corrente ammesso)

Attacco e metodi di collegamento

Prova di integrità e stabilità dei conduttori	DIN EN 60999 (VDE 0609-1):1994-04
	Controllo superato

Prova di trazione

Prova di trazione	DIN EN 60999 (VDE 0609-1):1994-04
	Controllo superato
Sezione conduttore / tipo conduttore / forza di trazione	0,2 mm² / rigido / > 10 N
	0,2 mm² / flessibile / > 10 N
	1,5 mm² / rigido / > 40 N
	1,5 mm² / flessibile / > 40 N

Controlli meccanici a norma

Specifica di prova	DIN EN 60999 (VDE 0609-1) (in parti)
--------------------	--------------------------------------

Controlli elettrici

Corrente di dimensionamento	15 A
Sezione conduttore	1,5 mm²

Morsetto per circuiti stampati - FFKDSA1/V1-5,08-11 - 1700622

Dati tecnici

Controlli elettrici

Tensione di dimensionamento (III/2)	400 V
Tensione impulsiva di dimensionamento (III/2)	4 kV

Distanze in aria e linee di fuga

Distanze in aria e superficiali	DIN EN 60947-1 (VDE 0660-100):2015-09
Specifica di prova	DIN EN 60947-1 (VDE 0660-100):2015-09
Valore minimo distanza in aria - campo non omogeneo (III/3)	3 mm
Valore minimo distanza in aria - campo non omogeneo (III/2)	3 mm
Valore minimo distanza in aria - campo non omogeneo (II/2)	3 mm
Valore minimo della distanza superficiale (III/3)	3,2 mm
Valore minimo della distanza superficiale (III/2)	2 mm
Valore minimo della distanza superficiale (II/2)	3,2 mm

Prova di riscaldamento

Risultato	Controllo superato
Specifica di prova	DIN EN 60998-1 (VDE 0613-1):1994-04

Curve di carico / derating

Specifica di prova	DIN EN 60999 (VDE 0609-1) (in parti)
--------------------	--------------------------------------

Prova vibrazioni

Specifica di prova	IEC 60068-2-6:1982 + AMD 2:1985
Risultato	Controllo superato
Frequenza	10 - 150 - 10 Hz
Velocità sweep	1 ottavo/min
Ampiezza	0,35 mm (10 - 60,1 Hz)
Accelerazione	5 g (60,1 - 150 Hz)
Durata di prova per asse	2,5 h

Normative e prescrizioni

Attacco a norma	EN-VDE
	CUL

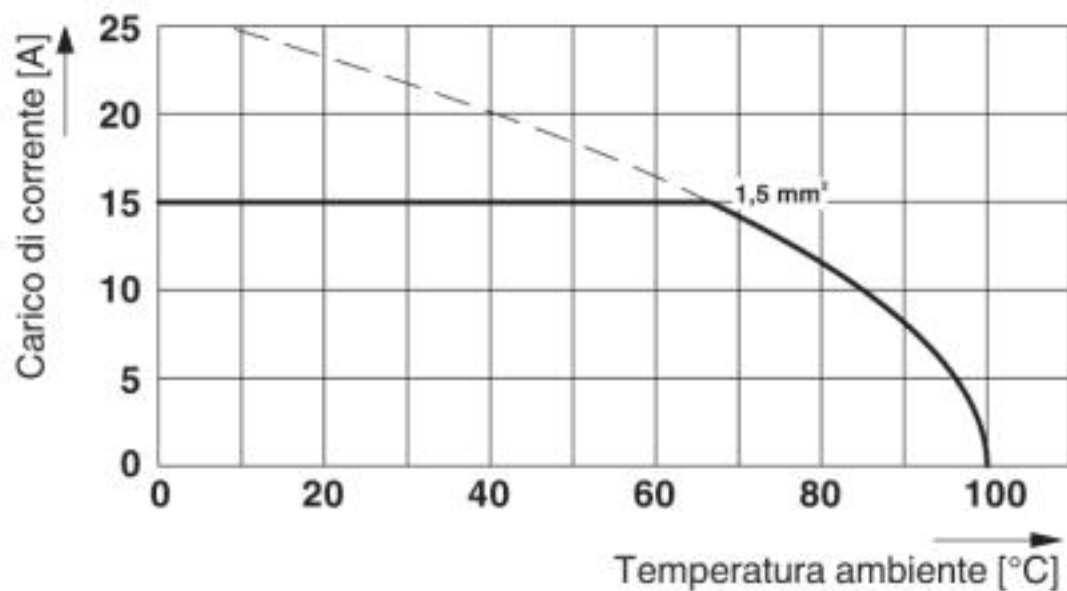
Environmental Product Compliance

China RoHS	Periodo per utilizzo conforme: illimitato = EFUP-e
	Nessuna sostanza pericolosa sopra i valori di soglia

Disegni

Morsetto per circuiti stampati - FFKDSA1/V1-5,08-11 - 1700622

Diagramma



Tipo: FFKDS/V1-5,08
 Controllo in conformità alla norma DIN EN 60512-5-2:2003-01
 Fattore di riduzione = 1
 N. poli: 5

Classifiche

eCl@ss

eCl@ss 4.0	27141100
eCl@ss 4.1	27141100
eCl@ss 5.0	27141100
eCl@ss 5.1	27261100
eCl@ss 6.0	27261100
eCl@ss 7.0	27440401
eCl@ss 8.0	27440401
eCl@ss 9.0	27440401

ETIM

ETIM 3.0	EC001121
ETIM 4.0	EC002643
ETIM 5.0	EC002643
ETIM 6.0	EC002643
ETIM 7.0	EC002643

UNSPSC

UNSPSC 6.01	30211801
UNSPSC 7.0901	39121432

Morsetto per circuiti stampati - FFKDSA1/V1-5,08-11 - 1700622

Classifiche

UNSPSC

UNSPSC 11	39121432
UNSPSC 12.01	39121432
UNSPSC 13.2	39121432
UNSPSC 18.0	39121432
UNSPSC 19.0	39121432
UNSPSC 20.0	39121432
UNSPSC 21.0	39121432

Omologazioni

Omologazioni


Omologazioni

EAC / cULus Recognized

Omologazioni Ex

Dettagli omologazione

EAC		B.01687
-----	---	---------

cULus Recognized		http://database.ul.com/cgi-bin/XYV/template/LISEXT/1FRAME/index.htm	E60425-19870330
	B	D	
Tensione nominale UN	300 V	300 V	
Corrente nominale IN	10 A	10 A	
mm²/AWG/kcmil	24-16	24-16	

Phoenix Contact 2020 © - all rights reserved
<http://www.phoenixcontact.com>

PHOENIX CONTACT S.p.A.
 Via Bellini, 39/41
 20095 Cusano Milanino (MI)
 Italia
 Tel. +39 02 660591
 Fax +39 02 66059500
<http://www.phoenixcontact.it>