

Morsetto per circuiti stampati - FRONT 2,5-V/SA10-EX 1 POS. - 1700103

Si ricorda che i dati qui indicati sono estrapolati dal catalogo online. Per informazioni e dati dettagliati, consultare la documentazione per l'utente. Si intendono applicate le Condizioni di utilizzo generali per i download da Internet.
(<http://phoenixcontact.it/download>)

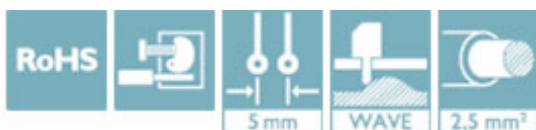


Morsetto per circuiti stampati, corrente nominale: 21 A, sezione nominale: 2,5 mm², passo: 5 mm, numero poli: 1, collegamento: Connessione a vite frontale, montaggio: Saldatura ad onde, direzione di collegamento conduttore/scheda: 90 °, colore: verde, Layout Pin: Piedinatura doppia lineare, Lunghezza pin [P]: 3,5 mm


La figura illustra la versione a 1 poli dell'articolo

I vantaggi

- ✓ Principio di connessione noto che favorisce l'uso di inserto internazionale
- ✓ Riscaldamento ridotto grazie alla massima forza di contatto
- ✓ Soddisfa i massimi requisiti di sicurezza del tipo di protezione "Ex eb" secondo IEC 60079-7 per aree con pericolo di esplosione
- ✓ Il comando e il collegamento da un solo lato permettono l'integrazione nella parte anteriore del dispositivo
- ✓ I doppi codoli a saldare riducono la sollecitazione meccanica delle parti saldate
- ✓ Il bloccaggio laterale consente la composizione individuale di numeri di poli diversi



Dati commerciali

Pezzi/conf.	50 PZ
Quantità di ordinazione minima	50 PZ
GTIN	 4 046356 984355
GTIN	4046356984355
Sales Key	AAACAA

Dati tecnici

Caratteristiche articolo

Abbreviazione	Morsetto per circuiti stampati
Famiglia articolo	FRONT 2,5-V-EX
Passo	5 mm
N. poli	1
Collegamento	Connessione a vite frontale
Filettatura	M2,5
Tipo di montaggio	Saldatura ad onde

Morsetto per circuiti stampati - FRONT 2,5-V/SA10-EX 1 POS. - 1700103

Dati tecnici

Caratteristiche articolo

Layout pin	Piedinatura doppia lineare
Numero di piani	1
Numero collegamenti	1
Numero dei potenziali	1

Dati elettrici

Corrente nominale	21 A
Tensione nominale	176 V
Corrente di dimensionamento	21 A
Tensione di dimensionamento	176 V

Dati di collegamento

Collegamento	Connessione a vite frontale
a innesto	sì
Sezione conduttore rigida	0,2 mm ² ... 2,5 mm ²
Sezione conduttore flessibile	0,2 mm ² ... 2,5 mm ²
Sezione del conduttore AWG / kcmil	24 ... 14
Sezione del conduttore flessibile con capocorda senza collare in plastica	0,25 mm ² ... 1,5 mm ²
Sezione conduttore flessibile con capocorda montato e collare in plastica	0,25 mm ² ... 1,5 mm ²
2 conduttori di sezione identica rigidi	0,2 mm ² ... 0,75 mm ²
2 conduttori di sezione identica flessibili	0,2 mm ² ... 0,75 mm ²
2 conduttori della stessa sezione flessibili con puntalino senza collare in plastica	0,25 mm ² ... 0,34 mm ²
Lunghezza del tratto da spelare	9 mm
Coppia di serraggio	0,4 Nm ... 0,5 Nm

Indicazioni materiale - contatti

Nota	Conforme a WEEE/RoHS, senza materiali filiformi secondo IEC 60068-2-82/JEDEC JESD 201
Materiale contatto	Lega Cu
Finitura superficiale	stagnatura galvanica
Superficie metallica punto di connessione (strato superficiale)	Stagno (4 - 8 µm Sn)
Superficie metallica area di saldatura (strato superficiale)	Stagno (4 - 8 µm Sn)

Indicazioni materiale - custodia

Colore custodia	verde (6021)
Materiale isolante	PA
Gruppo materiale isolante	I
CTI secondo IEC 60112	600
Classe di combustibilità a norma UL 94	V0
Indice di infiammabilità del filamento GWFI secondo EN 60695-2-12	850
Temperatura di accensione del filamento GWIT secondo EN 60695-2-13	775
Temperatura della prova di durezza Brinell secondo EN 60695-10-2	125 °C

Morsetto per circuiti stampati - FRONT 2,5-V/SA10-EX 1 POS. - 1700103

Dati tecnici

Quote relative al prodotto

Lunghezza [I]	18,5 mm
Passo	5 mm
Altezza (senza pin di saldatura)	20 mm
Lunghezza pin [P]	3,5 mm
Distanza codoli	5 mm
Dimensioni dei codoli	0,8 x 0,8 mm

Quote per circuiti stampati design

Diametro foro	1,2 mm
Distanza codoli	5 mm

Dati di confezionamento

Confezione	50
Denominazioni confezioni	Pezzi

Condizioni ambientali

Temperatura ambiente (trasporto e stoccaggio)	-40 °C ... 70 °C
Temperatura ambiente (montaggio)	-5 °C ... 100 °C
Temperatura ambiente (esercizio)	-40 °C ... 100 °C (In funzione della curva di derating/carico di corrente ammesso)

Attacco e metodi di collegamento

Prova di integrità e stabilità dei conduttori	DIN EN 60999-1 (VDE 0609-1):2000-12
	Controllo superato

Prova di trazione

Prova di trazione	DIN EN 60999-1 (VDE 0609-1):2000-12
	Controllo superato
Sezione conduttore / tipo conduttore / forza di trazione	0,2 mm ² / rigido / > 10 N
	0,2 mm ² / flessibile / > 10 N
	2,5 mm ² / flessibile / > 50 N
	2,5 mm ² / rigido / > 50 N

Controlli elettrici

Corrente di dimensionamento	21 A
Sezione conduttore	2,5 mm ²

Distanze in aria e linee di fuga

Valore minimo distanza in aria - campo non omogeneo (III/3)	3 mm
Valore minimo distanza in aria - campo non omogeneo (III/2)	3 mm
Valore minimo distanza in aria - campo non omogeneo (II/2)	3 mm
Valore minimo della distanza superficiale (III/3)	3,2 mm
Valore minimo della distanza superficiale (III/2)	3 mm
Valore minimo della distanza superficiale (II/2)	3,2 mm

Prova di riscaldamento

Morsetto per circuiti stampati - FRONT 2,5-V/SA10-EX 1 POS. - 1700103

Dati tecnici

Prova di riscaldamento

Risultato	Controllo superato
Specifica di prova	DIN EN 60947-7-4 (VDE 0611-7-4):2014-08

Prova vibrazioni

Specifica di prova	DIN EN 60068-2-6 (VDE 0468-2-6):2008-10
Risultato	Controllo superato
Frequenza	10 - 150 - 10 Hz
Velocità sweep	1 ottavo/min
Ampiezza	0,35 mm (10 - 60,1 Hz)
Durata di prova per asse	2,5 h

Normative e prescrizioni

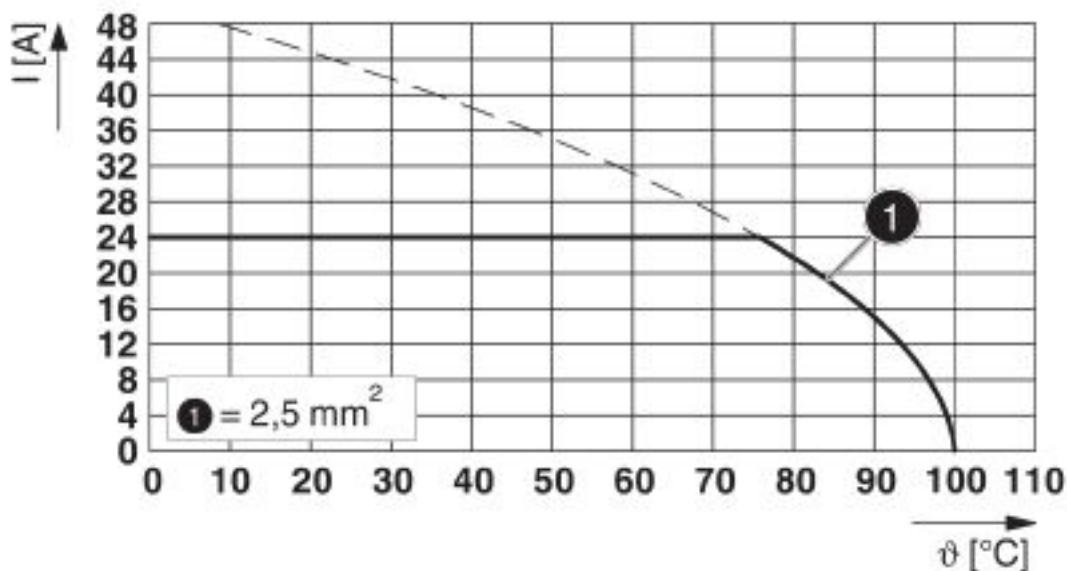
Attacco a norma	EN-VDE
-----------------	--------

Environmental Product Compliance

China RoHS	Periodo per utilizzo conforme: illimitato = EFUP-e
	Nessuna sostanza pericolosa sopra i valori di soglia

Disegni

Diagramma



Tipo: FRONT 2,5-V/SA 5/...

Classifiche

eCl@ss

eCl@ss 5.1	27261100
------------	----------

Morsetto per circuiti stampati - FRONT 2,5-V/SA10-EX 1 POS. - 1700103

Classifiche

eCl@ss

eCl@ss 6.0	27261100
eCl@ss 7.0	27440401
eCl@ss 8.0	27440401
eCl@ss 9.0	27440401

ETIM

ETIM 4.0	EC002643
ETIM 5.0	EC002643
ETIM 6.0	EC002643
ETIM 7.0	EC002643

UNSPSC

UNSPSC 13.2	39121432
UNSPSC 18.0	39121432
UNSPSC 19.0	39121432
UNSPSC 20.0	39121432
UNSPSC 21.0	39121432

Omologazioni

Omologazioni

Omologazioni

EAC

Omologazioni Ex

IECEX / ATEX

Dettagli omologazione

EAC		B.01742
-----	---	---------

Phoenix Contact 2020 © - all rights reserved
<http://www.phoenixcontact.com>

PHOENIX CONTACT S.p.A.
Via Bellini, 39/41
20095 Cusano Milanino (MI)
Italia
Tel. +39 02 660591
Fax +39 02 66059500
<http://www.phoenixcontact.it>