



Lampade LED candela



LED 15W T25 E14 WW FR ND RF 1SRT6

CorePro, LEDbulb, T25, 15 W, E14, 2700 K, 150 lm, CRI 80, 15000 ore, Plastica

Le lampade a LED Philips Candle Dimmable offrono un'atmosfera decorativa a risparmio energetico con l'effetto elegante delle candele a incandescenza. Dotate di design esclusivo e disponibili con candele a punta ricurva e smussata emanano luce in tutte le direzioni, offrendo ai progettisti dell'illuminazione un'alternativa di lunga durata alle sorgenti a incandescenza standard.

Dati del prodotto

Informazioni generali	
Attacco	E14
Durata nominale	15.000 ore
Ciclo di commutazione on/off	50.000
Durata specificata (ore)	15.000 ore
Lighting Technology	LEDbulb
Riferimento per la misurazione del flusso	Sphere
Periodo di garanzia	2 anni
Dati tecnici di illuminazione	
Codice colore	827 [CCT of 2700K]
Codice colore	827 [CCT of 2700K]
Angolo del fascio (Nom)	240 °
Flusso luminoso	150 lm
Designazione colore	Bianco caldo (WW)
Temperatura di colore correlata (Nom)	2700 K
Efficienza luminosa (specificata) (Nom)	88,00 lm/W
Uniformità del colore	<6

Indice di resa cromatica (CRI)	80
LLMF a fine durata vita nominale (Nom)	70 %
Funzionamento e parte elettrica	
Frequenza di linea	50 to 60 Hz
Frequenza di ingresso	Da 50 a 60 Hz
Consumo energetico	1,7 W
Corrente lampada (Nom)	20 mA
Potenza equivalente	15 W
Tempo di avvio (Nom)	0,5 s
Tempo di riscaldamento per raggiungere il 60% del flusso luminoso	0,5 s
Fattore di potenza (frazione)	0,4
Tensione (Nom)	220-240 V
Temperatura	
Temp. massima involucro (Nom)	55 °C

Lampade LED candela

Controlli e dimmerazione

Dimmerabile	No
-------------	----

Meccanica e corpo

Finitura lampadina	Smerigliata
Materiale della lampadina	Plastica
Lunghezza complessiva	59 mm
Larghezza complessiva	25 mm
Altezza complessiva	59 mm
Dimensioni (Altezza x Larghezza x Profondità)	59 x 25 x 59 mm
Forma lampadina	T25
Peso netto (Pezzo)	0,014 kg

Approvazione e applicazione

Classe di efficienza energetica	F
Consumo energetico kWh/1000 h	2 kWh
Numero di registrazione EPREL	391879
Conformità a RoHS EU	Sì
EyeComfort	Sì
Innovazioni LED	EyeComfort
Valore di tremolio (PstLM)	1
Effetto stroboscopico	0,4

Intervallo temperatura ambiente	Da -20 a +45 °C
---------------------------------	-----------------

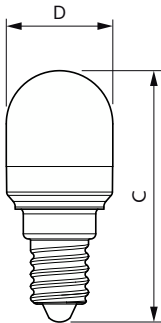
Condizioni di applicazione

Può essere utilizzato in apparecchi per illuminazione chiusi?	No
Tecnologia wireless	Non applicabile

Dati del prodotto

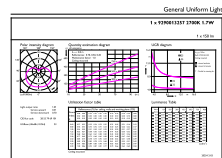
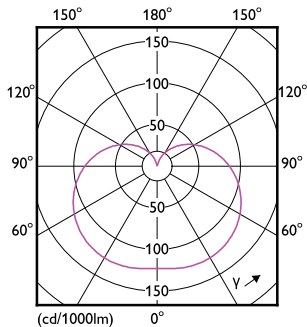
Nome prodotto ordine	LED 15W T25 E14 WW FR ND RF 1SRT6
Nome completo prodotto	LED 15W T25 E14 WW FR ND RF 1SRT6
Full EOC	871869977193501
Descrizione codice locale	LEDT25SM15P
Codice d'ordine	77193501
Codice materiale (12NC)	929001325755
Codice locale	LEDT25SM15P
Numeratore - Quantità per confezione	1
EAN/UPC - Prodotto/scatola	8718699771935
Numeratore - Confezioni per scatola esterna	6
EAN/UPC - Case	8718699772741

Disegno tecnico



Product	D	C
LED 15W T25 E14 WW FR ND RF 1SRT6	25 mm	59 mm

Fotometrie

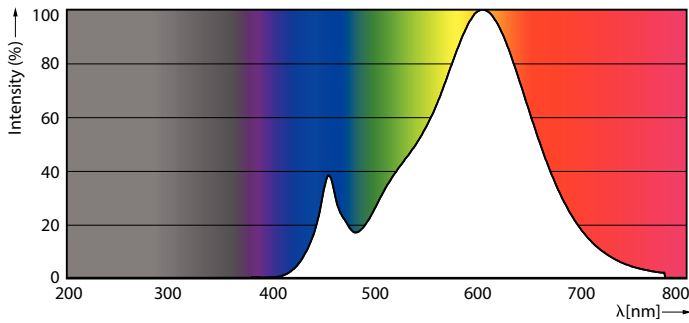


Light Distribution Diagram - LED 15W T25 E14 WW FR ND RF 1SRT6

General uniform lighting - LED 15W T25 E14 WW FR ND RF 1SRT6

Lampade LED candela

Fotometrie



Spectral Power Distribution Colour - LED 15W T25 E14 WW FR ND RF 1SRT6

Durata



Life Expectancy Diagram



Lumen Maintenance Diagram - LED 15W T25 E14 WW FR ND RF 1SRT6

