



MASTERColour CDM-R111 Elite



MASTERColour CDM-R111 Elite CDM-R111 Elite 35W/930 GX8.5 24D

MASTERColour CDM-R111 Elite abbina l'aspetto di tendenza delle lampade alogene con riflettore in alluminio da 111 mm alle caratteristiche di lunga durata, elevata efficienza energetica e luce bianca brillante di MASTERColour CDM.

Warnings and safety

- L'alimentatore deve includere protezione alla fine del ciclo di vita (IEC61167, IEC 62035)
- Utilizzare esclusivamente con alimentatori con controllo elettronico. Per le lampade 35W/930 è possibile utilizzare anche alimentatori elettromagnetici

Dati del prodotto

| Informazioni generali | | Funzionamento e parte elettrica | |
|---|--|---|----------|
| Attacco | GX8.5 | Temperatura di colore correlata (Nom) | 3000 K |
| Posizione di funzionamento | UNIVERSAL [Qualsiasi o universale (U)] | Efficienza luminosa (specificata) (Nom) | 46 lm/W |
| Ciclo di commutazione on/off | 1.050 | Indice di resa cromatica (CRI) | 90 |
| Riferimento per la misurazione del flusso | Narrow Cone | LLMF a fine durata vita nominale (Nom) | 70 % |
| Vita al 50% di guasti (Nom) | 12.000 ore | Flusso luminoso in cono 90° (specificato) | 1.750 lm |
| Dati tecnici di illuminazione | | Controlli e dimmerazione | |
| Codice colore | 930 [CCT of 3000K] | Consumo energetico | 39,1 W |
| Angolo del fascio (Nom) | 24 ° | Tempo di riscaldamento per raggiungere il 60% del flusso luminoso | 120 s |
| Flusso luminoso | 1.750 lm | Tensione (Nom) | 89 V |
| Intensità luminosa (Nom) | 8.500 cd | Dimmerabile | No |
| Designazione colore | Bianco caldo (WW) | | |
| Coordinata Y cromaticità (Nom) | 0,434 | | |
| Coordinata cromatica Y (Nom) | 0,398 | | |

MASTERCoulour CDM-R111 Elite

Meccanica e corpo

| | |
|--------------------|------------|
| Finitura lampadina | Riflettore |
| Forma lampadina | R111 |
| Peso netto (Pezzo) | 96,000 g |

Approvazione e applicazione

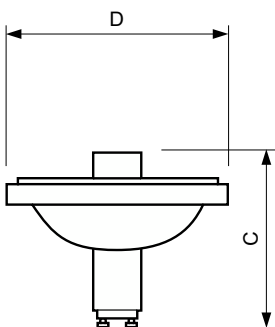
| | |
|----------------------------------|--------|
| Classe di efficienza energetica | G |
| Contenuto di mercurio (Hg) (Max) | 4,7 mg |
| Contenuto di mercurio (Hg) (Nom) | 4,7 mg |
| Consumo energetico kWh/1000 h | 40 kWh |
| Numero di registrazione EPREL | 473280 |
| Marchio CE | Si |

Dati del prodotto

| | |
|----------------------|--|
| Nome prodotto ordine | MASTERC CDM-R111 Elite 35W/930 GX8.5 24D |
|----------------------|--|

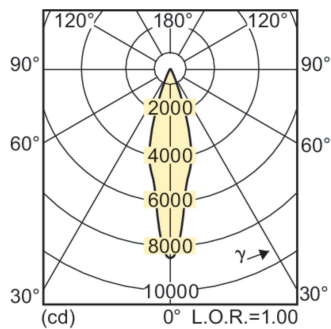
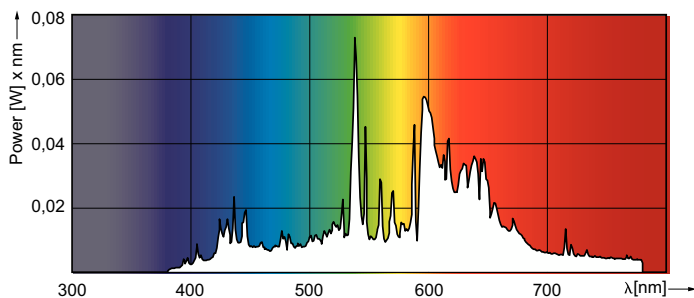
| | |
|---|---|
| Nome completo prodotto | MASTERCoulour CDM-R111 Elite CDM-R111 Elite 35W/930 GX8.5 24D |
| Full EOC | 871829168944700 |
| Descrizione codice locale | ELITER1113524 |
| Codice d'ordine | 68944700 |
| Codice materiale (12NC) | 928195405330 |
| Codice locale | ELITER1113524 |
| Numeratore - Quantità per confezione | 1 |
| EAN/UPC - Prodotto/scatola | 8718291689447 |
| Numeratore - Confezioni per scatola esterna | 6 |
| EAN/UPC - Case | 8718291689454 |

Disegno tecnico



| Product | D (max) | C (max) |
|--|---------|---------|
| MASTERC CDM-R111 Elite 35W/930 GX8.5 24D | 111 mm | 95 mm |

Fotometrie



Spectral Power Distribution Colour - MASTERC CDM-R111 Elite 35W/930 GX8.5 24D

Light Distribution Diagram - MASTERC CDM-R111 Elite 35W/930 GX8.5 24D

MASTERCcolour CDM-R111 Elite

