



CoreLine Downlight gen5

DN142B 10S/830 PSU-E WR

CoreLine Downlight gen5, 9.8 W, D150 mm, 1200 lm, 3000 K, Riflettore bianco, IP20

Philips CoreLine Downlight mantiene la promessa CoreLine di downlight da incasso innovativi, facili da usare e di alta qualità. La gamma CoreLine Downlight è adatta per la sostituzione one-to-one di apparecchi di illuminazione convenzionali, con un interessante TCO che aiuta i tuoi clienti a passare al LED. Questi downlight da incasso per interni offrono una distribuzione uniforme della luce per l'utilizzo nell'illuminazione generale e nelle applicazioni per uffici (UGR 19). Offrono anche risparmi energetici istantanei e hanno una durata molto più lunga, creando una soluzione rispettosa dell'ambiente e con un ottimo rapporto qualità-prezzo. I downlight da incasso CoreLine DN142B sono facili da installare grazie alle dimensioni standard dell'apertura e ai connettori push-in. In questa famiglia è disponibile anche un'opzione Interact ready con comunicazioni wireless integrate, che può essere utilizzata con gateway, sensori e software Interact.

Warnings and safety

- Non applicare una forza eccessiva al cavo e all'ampli; connettore CC, assicurarsi che la clip del connettore sia bloccata prima che l'alimentazione sia accesa.

Dati del prodotto

Informazioni generali		Lighting Technology	
Sorgente luminosa sostituibile	No	Lighting Technology	LED
Numero di riduttori	1 unità	Montaggio	Incasso
Driver incluso	SI	Tier	Performance
Service tag	SI		

CoreLine Downlight gen5

Classificazione di manutenibilità	Apparecchio per illuminazione di Classe C senza parti riparabili dall'utente, non riparabile
--	--

Periodo di garanzia	5 anni
Rating di sostenibilità	Unclassified

Dati tecnici di illuminazione

Flusso luminoso	1.200 lm
Rosso saturo (R9)	<50
Temperatura di colore correlata (Nom)	3000 K
Efficienza luminosa (specificata) (Nom)	120 lm/W
Indice di resa cromatica (CRI)	>80
Angolo del fascio della sorgente luminosa	- °
Colore sorgente luminosa	830 bianco caldo
Tipo di ottica	-
Ampiezza fascio luminoso dell'apparecchio d'illuminazione	84°
Fattore di abbagliamento UGR CEN	25

Dati sulla sostenibilità

Rapporto materiale non vergine del prodotto	30,1%
GWP totale B6 (kg CO2eq) Unità dichiarata	Calcolare usando il valore del mix energetico locale: potenza dichiarata (W)*1000 (lm)/durata dichiarata (ore)*mix energetico (kg CO2 eq/kWh)
GWP totale B6 (kg CO2eq) Unità Funzionale	Calcolare usando il valore del mix energetico locale: potenza dichiarata (W)*1000 (lm)/emissione in lumen dichiarata (lm)*35.000 (ore)*mix energetico (kg CO2 eq/kWh)

Funzionamento e parte elettrica

Tensione in ingresso	220-240 V
Frequenza di linea	50 to 60 Hz
Consumo energetico CLO iniziale	- W W
Consumo energetico CLO medio	- W W
Corrente di spunto	14 A
Tempo di spunto	0,001 ms
Consumo energetico	9,8 W
Fattore di potenza (frazione)	0,9
Connessione	Connettore a pressione 4 poli
Cavo	2 cavi 0,15 m con connettori 2 poli
Numero di prodotti sotto interruttore magnetotermico (16A tipo B)	120
Adatto per la commutazione casuale	Si
Classe di protezione IEC	Classe di isolamento II
Distorsione armonica totale	32 %

Controlli e dimmerazione

Dimmerabile	No
Driver/unità alimentazione/trasformatore	Unità di alimentazione esterna (On/Off)
Interfaccia di controllo	-

= Emissione luminosa costante	No
Livello massimo di attenuazione	Non applicabile

Meccanica e corpo

Materiale del corpo	Polycarbonato
Materiale del riflettore	Polycarbonato
Materiale ottico	Polycarbonato
Materiale copertura ottica/lenti	Polycarbonato
Materiale fissaggio	-
Colore alloggiamento	Bianco
Finitura copertura ottica/lenti	-
Finitura riflettore	Riflettore bianco
Altezza complessiva	82 mm
Diametro complessivo	162 mm
e una gestione termica	IP20 [Protetto contro l'accesso con un dito]
Codice di protezione dagli impatti meccanici	IK02 [0,2 J standard]
Peso netto (Pezzo)	0,260 kg

Approvazione e applicazione

Test filo incandescente	Temperatura 650 °C, durata 30 s
Marchio di infiammabilità	Per montaggio su superfici normalmente infiammabili
Marchio CE	Si
Marchio ENEC	-
Rischio fotobiologico	Photobiological risk group 1 @ 200mm to EN62471
Conformità a RoHS EU	Si
Temperatura ambiente performance Tq	25 °C
Valore di tremolio (PstLM)	0,5
Effetto stroboscopico	1
Intervallo temperatura ambiente	Da -20 a +40 °C

Performance iniziale (conforme a IEC)

Tolleranza al flusso luminoso	+/-10%
Cromaticità iniziale	(0.432,0.404) SDCM≤5
Tolleranza consumo energetico	+/-10%

Performance nel tempo (conforme a IEC)

Frequenza di guasto dell'alimentatore di controllo alla vita utile media di 50.000 h	5 %
Mantenimento lumen (EN-IEC 62722-2-1) alla durata utile media* di 50000 h	L80

Dati del prodotto

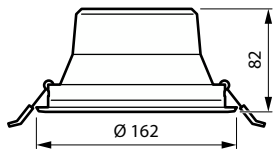
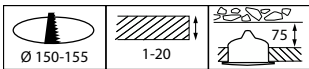
Nome prodotto ordine	DN142B 10S/830 PSU-E WR
Nome completo prodotto	DN142B 10S/830 PSU-E WR
Full EOC	872016950305299
Descrizione codice locale	50305299
Codice d'ordine	50305299
Codice materiale (12NC)	911401551032
Codice locale	50305299

CoreLine Downlight gen5

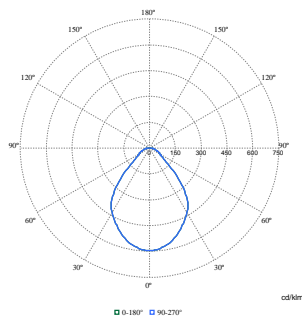
Numeratore - Quantità per confezione	1
EAN/UPC - Prodotto/scatola	8720169503052
Numeratore - Confezioni per scatola esterna	6

EAN/UPC - Case	8720169503373
----------------	---------------

Disegno tecnico



Fotometrie



Polar Normal (separate) - null - 911401551032

