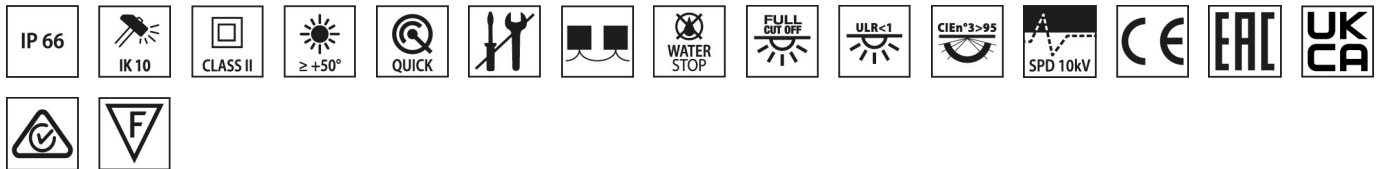


KHA CITY COMFORT 26 A/M

Codice 3114925



Descrizione

Serie di colonne luminose per esterni, costituita da:

- Le versioni COMFORT sono realizzate con corpo e coperchio in alluminio verniciato a polveri poliestere ISO 9227/12944 - ISO 9223 (C5)
- Diffusore in policarbonato trasparente stabilizzato agli UV
- Gruppo ottico costituito da lenti, specificatamente studiate per massimizzare l'efficienza ed ottimizzare la distribuzione luminosa, realizzate in policarbonato ottico specifico per applicazioni LED ad altissima trasmittanza della luce, stabilizzato ai raggi UV ed al calore
- Le versioni COMFORT sono state concepite per ottimizzare il comfort visivo
- Dissipatore termico in alluminio
- Guarnizione in silicone antinvecchiamento
- Vano portacablaggio in tecnopolimero
- Completo di dispositivo supplementare di protezione alle sovratensioni di rete fino a 10 kV (CM/DM)
- Box per la connessione elettrica IP68 realizzato in tecnopolimero, collegato all'apparecchio con cavo H07RN-F, predisposto per il collegamento in cascata ed adatto per cavi Ø 7 - 13,5 mm. Esso consente di installare e collegare alla rete l'apparecchio senza la necessità di aprirlo
- Viteria di chiusura in acciaio inox
- Per le versioni KHA CITY 26 e KHA CITY COMFORT 26 il fissaggio a pavimento è realizzabile utilizzando un plinto in acciaio zincato da murare direttamente nel cemento oppure una base in acciaio inox da fissare a pavimento tramite opportuni tasselli (non compresi) o su plinti prefabbricati, entrambi disponibili come accessori

Al fine di favorire un costante aggiornamento dei propri prodotti, PERFORMANCE iN LIGHTING si riserva il diritto di apportare modifiche senza preavviso. Si invita pertanto a prendere visione dell'ultima versione pubblicata sul sito www.performanceinlighting.com. Flusso luminoso e potenza elettrica sono soggetti ad una tolleranza di +/-7% rispetto al valore indicato. Salvo diversa indicazione, i valori si riferiscono a una temperatura ambiente di 25 ° C. I termini di garanzia sono consultabili all'indirizzo <https://www.performanceinlighting.com/gr/companyl/warranty>

Dati di prodotto

Gruppo ETIM:	EG000027	Classe ETIM:	EC000301
--------------	----------	--------------	----------

Informazioni generali

Attacco:	LED	Sorgente luminosa:	LED
Flusso Sorgente [lm]:	2800	Flusso apparecchio [lm]:	1290
Potenza apparecchio [W]:	20 W	Efficienza luminosa [lm/W]:	65
CRI:	80	Temperatura colore [K]:	3000
Colore / Finitura:	BK-81 / Nero / Goffrato	Grado di protezione IP:	IP66
IK-J-xxIP:	IK10 24J xxg	Classe di protezione:	II
Ottica:	A55/M - Asimmetrica media	Angolo ottica:	51
Peso netto [kg]:	14	Diametro complessivo [mm]:	155
Altezza complessiva [mm]:	2600		

Caratteristiche meccaniche

Forma:	Tondo ≤ 150 mm	Materiale del corpo:	Alluminio
Materiale del diffusore:	Plastica	Test filo incandescente [°C]:	650 °C
Area esposta frontale [m ²]:	0.4	Area esposta laterale [m ²]:	0.4
Area esposta superiore [m ²]:	0.02		

Caratteristiche elettriche

Tipo di alimentazione:	AC	Tensione di alimentazione [V AC]:	220/240
Frequenza di alimentazione [Hz]:	220-240V 0/50/60Hz	Fattore di potenza / COS Φ :	>0.9
Surge Modo comune [kV]:	10.000000	Surge Modo differenziale [kV]:	10.000000
Corrente di spunto [A/ μ s]:	26 / 180	C10 1.5 mm ² :	29
C16 2.5 mm ² :	46	B10 1.5 mm ² :	10
B16 2.5 mm ² :	28		

Installazione

Ambito di applicazione:	Outdoor	Tipo di montaggio:	Arredo urbano
Temperatura ambiente min. [°C]:	-25	Temperatura ambiente max. [°C]:	50
Distanza min. dall'oggetto illuminato [m]:	0.50		

Caratteristiche della luce

MacAdam:	5	Mantenimento flusso luminoso:	L80B10@8000h
Distribuzione emissione luminosa:	Direct	Classe di intensità luminosa:	G*6
Inquinamento luminoso nullo (ULR = 0%):		IPEA* (ciclopedonale):	C

Al fine di favorire un costante aggiornamento dei propri prodotti, PERFORMANCE IN LIGHTING si riserva il diritto di apportare modifiche senza preavviso. Si invita pertanto a prendere visione dell'ultima versione pubblicata sul sito www.performanceinlighting.com. Flusso luminoso e potenza elettrica sono soggetti ad una tolleranza di +/-7% rispetto al valore indicato. Salvo diversa indicazione, i valori si riferiscono a una temperatura ambiente di 25 ° C. I termini di garanzia sono consultabili all'indirizzo <https://www.performanceinlighting.com/gr/company/led-warranty>

IPEA* (aree verdi):

C

IPEA* (centri storici):

B

Al fine di favorire un costante aggiornamento dei propri prodotti, PERFORMANCE IN LIGHTING si riserva il diritto di apportare modifiche senza preavviso. Si invita pertanto a prendere visione dell'ultima versione pubblicata sul sito www.performanceinlighting.com. Flusso luminoso e potenza elettrica sono soggetti ad una tolleranza di +/-7% rispetto al valore indicato. Salvo diversa indicazione, i valori si riferiscono a una temperatura ambiente di 25 ° C. I termini di garanzia sono consultabili all'indirizzo <https://www.performanceinlighting.com/gr/company/led-warranty>

For information:

PERFORMANCE IN LIGHTING S.p.A. Headquarters - Italy

Viale del Lavoro 9/11

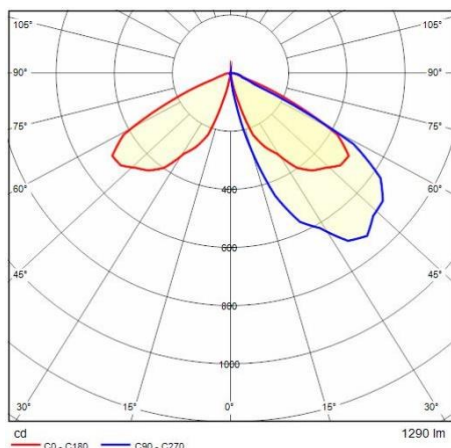
37030 Colognola ai Colli Verona - Italy

Tel. +39 045 61 59 211

info.it@pil.lighting

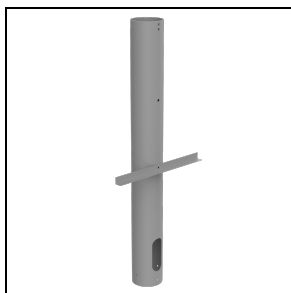
www.performanceinlighting.com

Dati fotometrici




Accessori obbligatori

KHA CITY 26



3114957

Plinto in acciaio zincato a caldo da murare a pavimento.



3114960

Base per installazione a pavimento in acciaio Inox AISI 316

■ INOX / Inox

Accessori opzionali

KHA CITY 26



3115347

Tirafondi da murare. Piastra in Inox, tiranti in acciaio zincato