

# LAMA+ S/EW SOFT SMART

Codice 3105913



## Descrizione

Apparecchio LED a sospensione per l'illuminazione industriale, per interni ed esterni, costituito da:

- Corpo in alluminio pressofuso verniciato in polvere poliestere ISO 9227/12944 - ISO 9223 (C5)
- Diffusore con gruppo ottico integrato in tecnopolimero trasparente stabilizzato agli UV ed al calore
- Gruppo ottico costituito da lenti in tecnopolimero ad elevata trasmittanza della luce
- Guarnizione in silicone anti-invecchiamento ad elevata capacità di ritorno elastico
- Copertura vano cablaggio in tecnopolimero
- Sorgente luminosa costituita dalla combinazione di più moduli LED
- Ganci di sospensione in acciaio zincato
- Connessione elettrica tramite connettore rapido presa-spina esterno IP66 che consente la connessione alla rete senza aprire il corpo illuminante, realizzato in PA66 con contatti in ottone argentato, per cavi  $\varnothing 9$  -  $\varnothing 12$  mm
- Viteria di chiusura in acciaio inox
- Per impieghi in ambienti con la presenza di olii, minerali o naturali, oppure con la presenza di atmosfere non compatibili con il policarbonato, è obbligatorio l'uso del vetro di protezione, disponibile come accessorio
- La versione SMART (SPD 10kV) è fornita con un dispositivo elettronico per la gestione intelligente della luce che si basa su una piattaforma wireless 868 MHz. Con esso è possibile realizzare impianti in grado di interagire dinamicamente con l'ambiente circostante. A disposizione accessori specifici per la programmazione e gestione del sistema
- Le versioni SOFT sono complete di ottica diffondente
- Design by ROBERTO FIORATO

Al fine di favorire un costante aggiornamento dei propri prodotti, PERFORMANCE iN LIGHTING si riserva il diritto di apportare modifiche senza preavviso. Si invita pertanto a prendere visione dell'ultima versione pubblicata sul sito [www.performanceinlighting.com](http://www.performanceinlighting.com). Flusso luminoso e potenza elettrica sono soggetti ad una tolleranza di +/-7% rispetto al valore indicato. Salvo diversa indicazione, i valori si riferiscono a una temperatura ambiente di 25 ° C. I termini di garanzia sono consultabili all'indirizzo <https://www.performanceinlighting.com/gr/company/led-warranty>

## Dati di prodotto

Gruppo ETIM:	EG000027	Classe ETIM:	EC001716
--------------	----------	--------------	----------

## Informazioni generali

Attacco:	LED	Sorgente luminosa:	LED
Flusso Sorgente [lm]:	19229	Flusso apparecchio [lm]:	16844
Potenza apparecchio [W]:	99 W	Efficienza luminosa [lm/W]:	170
CRI:	80	Temperatura colore [K]:	4000
Colore / Finitura:	WH-87 / Bianco / Goffrato	Grado di protezione IP:	IP66
IK-J-xxIP:	IK07 2.6J xx5	Classe di protezione:	I
Ottica:	S/EW - Simmetrica extra-diffondente	Peso netto [kg]:	8.1
Lunghezza complessiva [mm]:	460	Larghezza complessiva [mm]:	418
Altezza complessiva [mm]:	160		

## Caratteristiche meccaniche

Forma:	Rettangolare	Materiale del corpo:	Alluminio
Materiale del diffusore:	Plastica	Test filo incandescente [°C]:	750 °C
Viti antivandalo:			

## Caratteristiche elettriche

Tipo di alimentazione:	AC/DC	Tensione di alimentazione [V AC]:	220/240
Frequenza di alimentazione [Hz]:	0/50/60	Fattore di potenza / COS $\Phi$ :	0.9
Tensione di alimentazione [V DC]:	168/275	Surge   Modo comune [kV]:	4.000000
Corrente di spunto [A/ $\mu$ s]:	53 / 300	C10 1.5 mm <sup>2</sup> :	8
C16 2.5 mm <sup>2</sup> :	13	B10 1.5 mm <sup>2</sup> :	5
B16 2.5 mm <sup>2</sup> :	8		

## Installazione

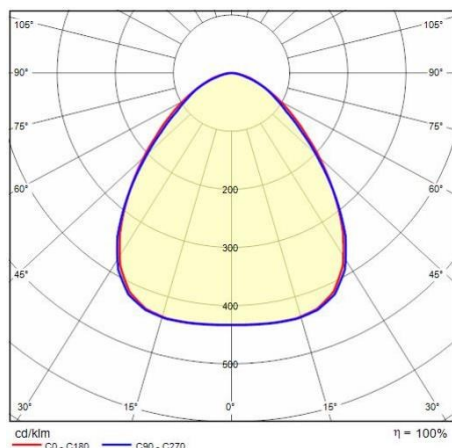
Ambito di applicazione:	Indoor	Tipo di montaggio:	Sospensioni industriali
Temperatura ambiente min. [°C]:	-20	Temperatura ambiente max. [°C]:	40

## Caratteristiche della luce

MacAdam:	3	Mantenimento flusso luminoso:	L90B10@100000h
Distribuzione emissione luminosa:	Direct		

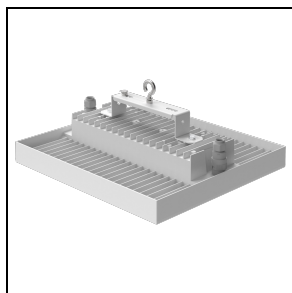
Al fine di favorire un costante aggiornamento dei propri prodotti, PERFORMANCE IN LIGHTING si riserva il diritto di apportare modifiche senza preavviso. Si invita pertanto a prendere visione dell'ultima versione pubblicata sul sito [www.performanceinlighting.com](http://www.performanceinlighting.com). Flusso luminoso e potenza elettrica sono soggetti ad una tolleranza di +/-7% rispetto al valore indicato. Salvo diversa indicazione, i valori si riferiscono a una temperatura ambiente di 25 ° C. I termini di garanzia sono consultabili all'indirizzo <https://www.performanceinlighting.com/gr/company/led-warranty>

## Dati fotometrici



## Accessori opzionali

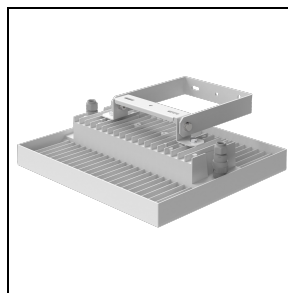
### LAMA+



#### 3107444

Kit staffa sospensione punto singolo LAMA+

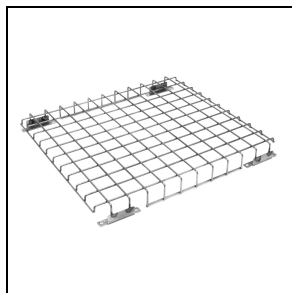
WH-87 / Bianco



#### 3107443

Kit staffa parete/soffitto LAMA+

WH-87 / Bianco



#### 14475620

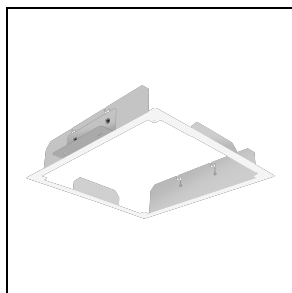
Griglia protezione LAMA+ IK 10



#### 3101574

Vetro di protezione trasparente IK 10

WH-87 / Bianco



#### 14475820

Telaio da incasso in acciaio verniciato per installazione in controsoffitti. Non sono compatibili con il vetro di protezione

WH-87 / Bianco

## Accessori SMART

### LAMA+ SMART



**14469720**

Chiave USB da abbinare a PC per programmazione wireless



**14469820**

Telecomando a quattro tasti configurabili



**14477420**

Pulsantiera wireless a quattro tasti configurabili



**3100758**

Sensore adatto per aree di monitoraggio circolari (esempio: aree di produzione)



**3100759**

Sensore adatto per aree di monitoraggio rettangolari (esempio: corsie)