

NOTTURNO 500

Codice 304893



Descrizione

Apparecchio LED da parete costituito da:

- Corpo in alluminio estruso anodizzato
- Diffusore in vetro temperato e serigrafato
- Testate in Acciaio Inox AISI 304
- Dissipatore termico in alluminio
- Per l'installazione del prodotto devono essere utilizzate le apposite mensole disponibili come accessorio

Al fine di favorire un costante aggiornamento dei propri prodotti, PERFORMANCE iN LIGHTING si riserva il diritto di apportare modifiche senza preavviso. Si invita pertanto a prendere visione dell'ultima versione pubblicata sul sito www.performanceinlighting.com. Flusso luminoso e potenza elettrica sono soggetti ad una tolleranza di +/-7% rispetto al valore indicato. Salvo diversa indicazione, i valori si riferiscono a una temperatura ambiente di 25 ° C. I termini di garanzia sono consultabili all'indirizzo <https://www.performanceinlighting.com/gr/company/led-warranty>

Dati di prodotto

Gruppo ETIM:	EG000027	Classe ETIM:	EC0028g2
--------------	----------	--------------	----------

Informazioni generali

Attacco:	LED	Sorgente luminosa:	LED
Flusso Sorgente [lm]:	2016	Flusso apparecchio [lm]:	1623
Potenza apparecchio [W]:	20 W	Efficienza luminosa [lm/W]:	81
CRI:	80	Temperatura colore [K]:	2700
Colore / Finitura:	GR-11 / Grigio anodizzato / Opaco	Grado di protezione IP:	IP66
IK-J-xxIP:	IK07 2J xx5	Classe di protezione:	III
Ottica:	S/I - Simmetrica intensiva	Peso netto [kg]:	1.121
Lunghezza complessiva [mm]:	504	Larghezza complessiva [mm]:	52
Altezza complessiva [mm]:	60		

Caratteristiche meccaniche

Forma:	Rettangolare	Materiale del corpo:	Alluminio
Materiale del diffusore:	Vetro		

Caratteristiche elettriche

Tipo di alimentazione:	DC	Fattore di potenza / COS Φ :	>0.9
------------------------	----	-----------------------------------	------

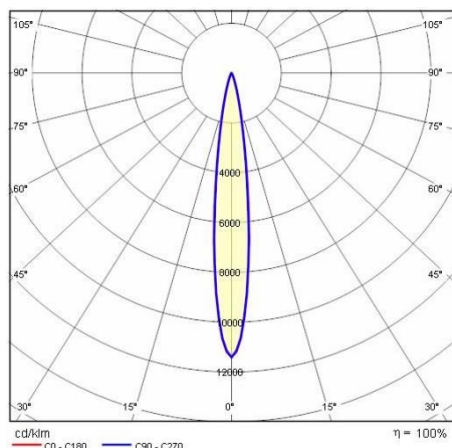
Installazione

Ambito di applicazione:	Outdoor	Tipo di montaggio:	Proiettori lineari
Temperatura ambiente min. [°C]:	-30	Temperatura ambiente max. [°C]:	50

Caratteristiche della luce

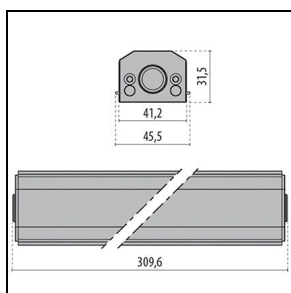
MacAdam:	3	Mantenimento flusso luminoso:	L80B10@60000h
Distribuzione emissione luminosa:	Direct	Inquinamento luminoso nullo (ULR = 0%):	

Dati fotometrici



Gruppi di alimentazione

NOTTURNO




310542

Kit box di alimentazione L500

Accessori obbligatori

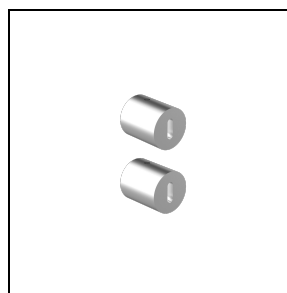
NOTTURNO



310523

Mensola NOTTURNO (nr. 2)

■ GR-11 / Grigio anodizzato



310524

Mensola (nr. 2)

■ INOX / Inox



310978

Mensola telescopica NOTTURNO (nr. 2)

■ GR-11 / Grigio anodizzato



310981

Staffa a terra NOTTURNO (nr. 2)

■ GR-11 / Grigio anodizzato

Al fine di favorire un costante aggiornamento dei propri prodotti, PERFORMANCE in LIGHTING si riserva il diritto di apportare modifiche senza preavviso. Si invita pertanto a prendere visione dell'ultima versione pubblicata sul sito www.performanceinlighting.com. Flusso luminoso e potenza elettrica sono soggetti ad una tolleranza di +/-7% rispetto al valore indicato. Salvo diversa indicazione, i valori si riferiscono a una temperatura ambiente di 25 ° C. I termini di garanzia sono consultabili all'indirizzo <https://www.performanceinlighting.com/gr/company/led-warranty>