


DROP 28

Codice 004970



Descrizione

Apparecchio da parete e soffitto, per interni ed esterni, costituito da:

- Corpo in tecnopolimero bianco e verniciato
- Diffusore in vetro pressato e satinato internamente ed esternamente
- Classe II
- Riflettore alluminio
- Guarnizione in tecnopolimero espanso
- Possibilità di alimentazione anche con tubo laterale Ø 20 mm
- Molle in acciaio cromato per aggancio rapido del diffusore alla base
- Pittogrammi di segnalazione disponibili come accessori
- Design by ROBERTO FIORATO

Al fine di favorire un costante aggiornamento dei propri prodotti, PERFORMANCE iN LIGHTING si riserva il diritto di apportare modifiche senza preavviso. Si invita pertanto a prendere visione dell'ultima versione pubblicata sul sito www.performanceinlighting.com. Flusso luminoso e potenza elettrica sono soggetti ad una tolleranza di +/-7% rispetto al valore indicato. Salvo diversa indicazione, i valori si riferiscono a una temperatura ambiente di 25 ° C. I termini di garanzia sono consultabili all'indirizzo <https://www.performanceinlighting.com/gr/company/led-warranty>

Dati di prodotto

Gruppo ETIM:	EG000027	Classe ETIM:	EC0028g2
--------------	----------	--------------	----------

Informazioni generali

Attacco:	E27	Sorgente luminosa:	Lampade a incandescenza
Potenza apparecchio [W]:	1x100 W	Colore / Finitura:	AN-g6 / Antracite metallizzato / Goffrato
Grado di protezione IP:	IP55	IK-J-xxIP:	IK06 1J xx3
Classe di protezione:	II	Ottica:	S/EW - Simmetrica extra-diffondente
Peso netto [kg]:	2.258	Diametro complessivo [mm]:	276
Larghezza complessiva [mm]:	99		

Caratteristiche meccaniche

Forma:	Tondo $150 \leq x \leq 300$ mm	Materiale del corpo:	Plastica
Materiale del diffusore:	Vetro	Test filo incandescente [°C]:	750 °C

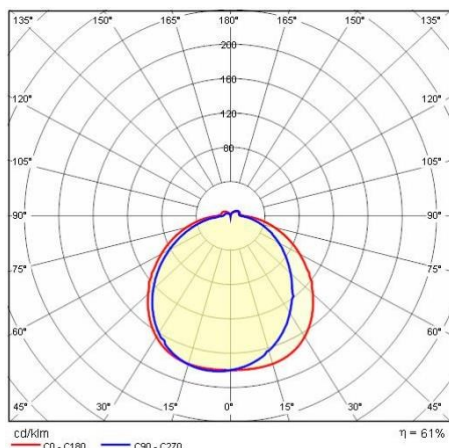
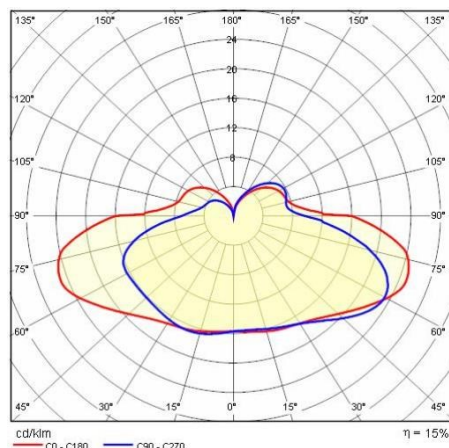
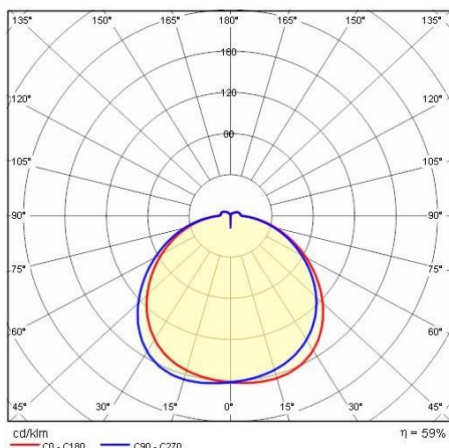
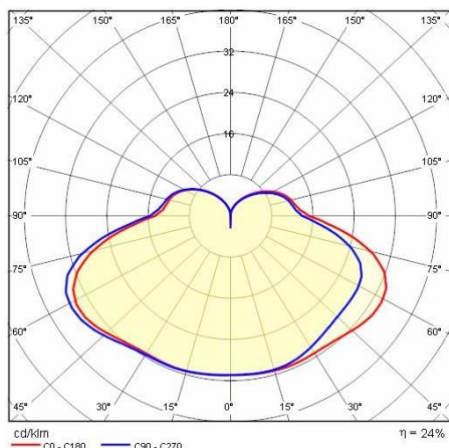
Installazione

Ambito di applicazione:	Outdoor	Tipo di montaggio:	Plafoniere vetro pressato
Temperatura ambiente min. [°C]:	-30	Temperatura ambiente max. [°C]:	25

Caratteristiche della luce

Distribuzione emissione luminosa:	Direct
-----------------------------------	--------

Dati fotometrici



Accessori opzionali

DROP 28



008350

Dx uscita a destra

■ GN1 / Verde



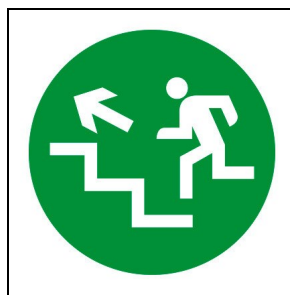
008351

Sx uscita a sinistra

■ GN1 / Verde



008352
Up/Right
■ GN1 / Verde




008353
Up/Left
■ GN1 / Verde



008354
Down/Right
■ GN1 / Verde



008355
Down/Left
■ GN1 / Verde



008356
Freccia
■ GN1 / Verde



008357
Exit
■ GN1 / Verde