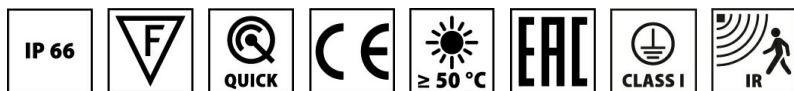


LAMA+ S/EW DETEK



Codice	06281287
Attacco:	LED
Sorgente luminosa:	LED
Potenza:	150 W
Colore / RAL:	WH-87 / Bianco / Goffrato
Classe di isolamento:	I
Grado di protezione:	IP66
IK-J-xxIP:	IK07 2.6J xx5
CRI:	80
Kelvin:	4000
Fattore di potenza / COS Φ:	0.9
Ottica:	Ottica simmetrica extra diffondente
Flusso della sorgente:	26766 lm
Flusso di apparecchio:	25165 lm
L:	L90
B:	B10
Lifetime:	100000 h
Ta MIN di apparecchio (°C):	-10
Ta MAX di apparecchio (°C):	50

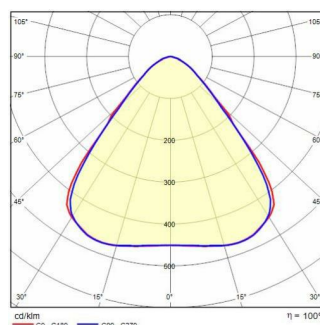


Descrizione

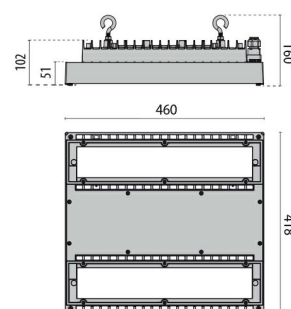
Apparecchio LED a sospensione per l'illuminazione industriale, per interni ed esterni, costituito da:

- Corpo in alluminio pressofuso verniciato polveri poliestere previo trattamento di conversione chimica superficiale ISO 9227
- Diffusore con gruppo ottico integrato in tecnopolimero trasparente stabilizzato agli UV ed al calore
- Gruppo ottico costituito da lenti, specificatamente studiate per massimizzare l'efficienza ed ottimizzare la distribuzione luminosa, realizzate in policarbonato ottico specifico per applicazioni LED ad altissima trasmittanza della luce, stabilizzato ai raggi UV ed al calore
- Guarnizione in silicone anti-invecchiamento ad elevata capacità di ritorno elastico
- Copertura vano cablaggio in tecnopolimero
- Connessione elettrica tramite connettore rapido presa-spina esterno IP66, completo di cavo, che consente la connessione alla rete senza aprire il corpo illuminante, realizzato in PA66 con contatti in ottone argentato, per cavi Ø 9 - Ø 12 mm
- Sorgente luminosa costituita dalla combinazione di più moduli LED
- Ganci di sospensione in acciaio zincato
- Viteria esterna in acciaio inox
- Per impieghi in ambienti con la presenza di olii, minerali o naturali, oppure con la presenza di atmosfere non compatibili con il policarbonato, è obbligatorio l'uso del vetro di protezione, disponibile come accessorio
- DETEK non è adatto ad essere impiegato con il vetro protettivo

Dati fotometrici



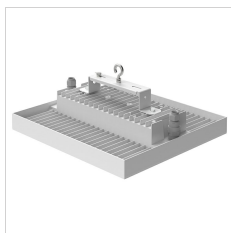
Disegni tecnici



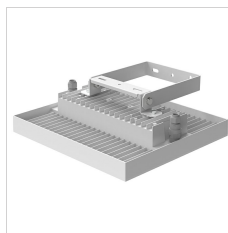
- Non adatto in ambienti con atmosfere non compatibili con il policarbonato
- Versioni DETEK con rilevatore di presenza all'infrarosso passivo con accensione automatica in presenza di movimento

ACCESSORI OPZIONALI


LAMA+



3107444
Kit staffa sospensione punto singolo
LAMA+
Bianco



3107443
Kit staffa parete/soffitto LAMA+
Bianco



14475620
Griglia protezione LAMA+ IK 10



14475820
Telaio da incasso in acciaio verniciato
per installazione in controsoffitti. Non
sono compatibili con il vetro di
protezione
Bianco

