

## GUELL 3 S/W



|   |  |
|---|--|
| <b>Codice</b>                             | 06172694                               |
| <b>Attacco:</b>                           | LED                                    |
| <b>Sorgente luminosa:</b>                 | LED                                    |
| <b>Potenza:</b>                           | 230 W                                  |
| <b>Colore / RAL:</b>                      | GR-94 / Grigio metallizzato / Goffrato |
| <b>Classe di isolamento:</b>              | I                                      |
| <b>Grado di protezione:</b>               | IP66                                   |
| <b>IK-J-xxIP:</b>                         | IK07 3J xx5                            |
| <b>CRI:</b>                               | 80                                     |
| <b>Kelvin:</b>                            | 3000                                   |
| <b>Fattore di potenza / COS Φ:</b>        | 0.9                                    |
| <b>Ottica:</b>                            | Ottica simmetrica diffondente          |
| <b>Flusso della sorgente:</b>             | 34480 lm                               |
| <b>Flusso di apparecchio:</b>             | 28649 lm                               |
| <b>L:</b>                                 | L70                                    |
| <b>B:</b>                                 | B10                                    |
| <b>Lifetime:</b>                          | 130000 h                               |
| <b>Ta MIN di apparecchio (°C):</b>        | -30                                    |
| <b>Ta MAX di apparecchio (°C):</b>        | 40                                     |
| <b>ULR:</b>                               | 0%                                     |
| <b>IPEA* (Street Lighting):</b>           | A+                                     |
| <b>IPEA* (Area Lighting):</b>             | A5+                                    |
| <b>IPEA* (Cycle/Pedestrian Lighting):</b> | A++                                    |
| <b>IPEA* (Green Areas):</b>               | A++                                    |
| <b>IPEA* (Historical Areas):</b>          | A6+                                    |
| <b>Luminous Intensity Class:</b>          | G*6                                    |

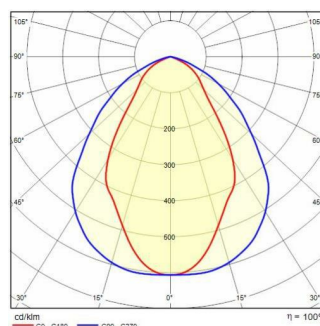


### Descrizione

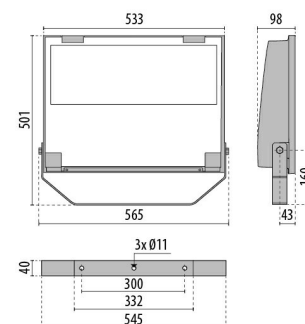
Proiettore LED per interni ed esterni, costituito da:

- Corpo in alluminio pressofuso verniciato polveri poliestere previo trattamento di conversione chimica superficiale ISO 9227
- Diffusore in vetro piano extrachiaro di sicurezza temprato
- Riflettori ad altissime prestazioni in alluminio 99,99%, brillantato, ossidato e privo di iridescenza
- Guarnizione in silicone antinvecchiamento
- Pressacavo antistrappo M20x1.5 per cavi Ø 10 - Ø 14 mm
- Viteria esterna in acciaio inox
- Clip in alluminio con molla inox, imperdibili
- Staffa in acciaio verniciata con polveri poliestere previa cataforesi
- Completo di dispositivo supplementare di protezione alle sovratensioni di rete fino a 10 kV (SPD)
- Prodotto apribile e manutenibile
- Per altre temperature colore ed indici di resa cromatica contattare l'azienda

### Dati fotometrici

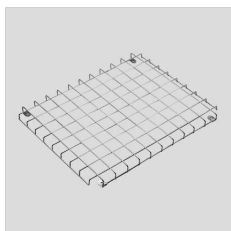


### Disegni tecnici



## ACCESSORI OPZIONALI

### GUELL 3



14452702  
Griglia di protezione



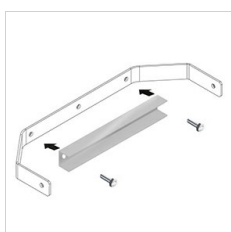
14453994  
Supporto a parete da 1000 mm  
Grigio metallizzato



14453794  
Supporto testa palo singolo GUPELL 3  
per pali Ø 60-76 mm  
Grigio metallizzato




14453894  
Supporto testa palo doppio GUPELL 3  
per pali Ø 60-76 mm  
Grigio metallizzato




14461104  
Rinforzo staffa GUPELL 3. Serve per  
fissare il proiettore con un'unica vite  
M10 al centro della staffa  
Inox

### GUELL 3 S/W



14454220  
Frangiluce GUPELL 3 Simmetrico

### GUELL 3 A/W - S/W



14452994  
Vetro soft GUPELL 3  
Grigio metallizzato

