

Profilo componibile per installazione a sospensione o a parete in ambienti interni, con emissione diretta e indiretta.

Struttura in alluminio estruso con verniciatura a polvere in colore bianco RAL 9003 o nero.

Schermi diffusori in policarbonato estruso con finitura opalina.

Moduli luminosi e alimentatore da ordinare separatamente.

Schermo diffusore in policarbonato estruso microprismatico da ordinare separatamente.

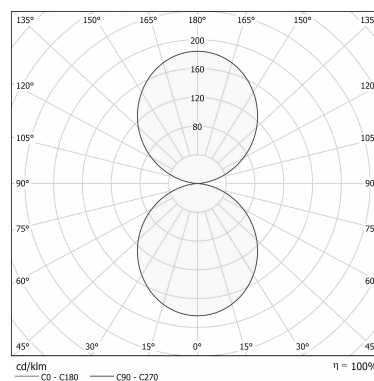
Accessori di collegamento, fissaggio, giunzione e chiusura da ordinare separatamente.

○ DATI TECNICI

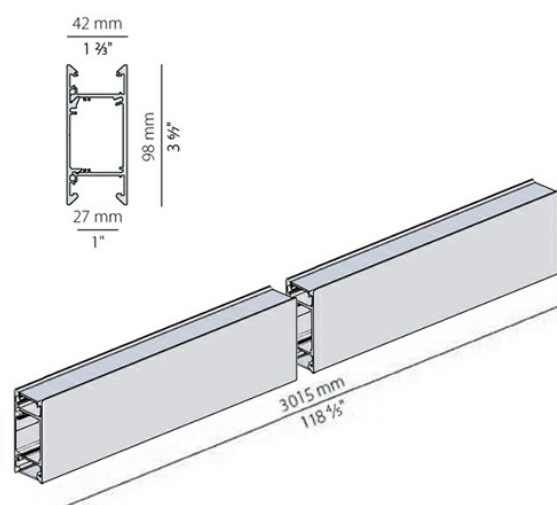


Codice articolo	XP24648.300.0099
Potenza assorbita dal sistema	max 17W/m
Sorgente luminosa	LED
Distribuzione luminosa	fascio diffuso
Alimentazione	220-240V AC
Frequenza	50/60Hz
Driver	integrato non incluso
Peso	7,8500Kg
Grado di protezione	IP40
Dimensioni imballo (cm)	13 x 305 x 7
Note	Fornito completo di schermi diffusori

○ DIAGRAMMA POLARE



○ DISEGNO TECNICO



○ COLORE

nero/schermo opalino



○ ACCESSORI

XM002,050,0110

Modulo LED, 500mm (19,7") 49 LED 12W 24V DC 3000K Ra>80 1520lm.
LED | 24W/m | 3000K Ra >80
24V DC



XM002,007,0110

Modulo LED, 72mm (2,8") 7 LED 1,7W 24V DC 3000K Ra>80 217lm.
LED | 24W/m | 3000K Ra >80
24V DC



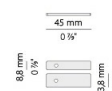
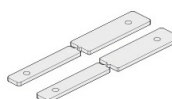
XM1ROW HD/5MT

Strip LED, 5000mm (196,9") 168 LED/m 17W/m 24V DC 3000K Ra>80
1590lm/m, sezionabile ogni 42mm (1,7").
LED | 17W/m | 3000K Ra >80
24V DC



XM246-U

Kit di giunzione lineare.



XM246-ALU CUT

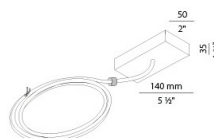
Taglio a richiesta di estruso di alluminio.

XM246-SCREEN CUT

Taglio a richiesta di schermo in policarbonato.

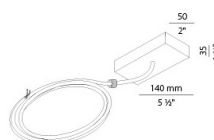
XM2038/46-3

Kit di alimentazione con rosone bianco e cavo di alimentazione a 3 poli di lunghezza 2,2m (86,6").



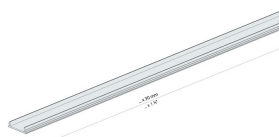
XM2038/46-5

Kit di alimentazione con rosone bianco e cavo di alimentazione a 5 poli di lunghezza 2,2m (86,6").



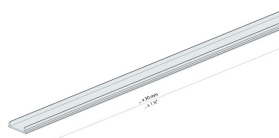
XM2033/34/45/46-1200S

Schermo diffusore in policarbonato estruso con finitura opalina, di lunghezza 1200mm (47,2").



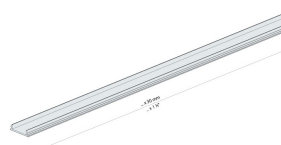
XM2033/34/45/46-600S

Schermo diffusore in policarbonato estruso con finitura opalina, di lunghezza 600mm (23,6").



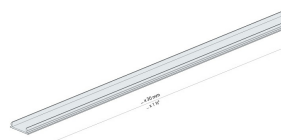
XM2033/34/45/46-900S

Schermo diffusore in policarbonato estruso con finitura opalina, di
lunghezza 900mm (35,4").



XM2033/34/46-370SPR

Schermo diffusore in policarbonato estruso microprismatico, di lunghezza
3700mm (145,7").



XM246-02-KIT-S - nero

Coppia di kit di sospensione.



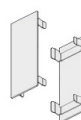
XM246-02-KIT-S1 - nero

Kit di sospensione singolo per giunzioni.



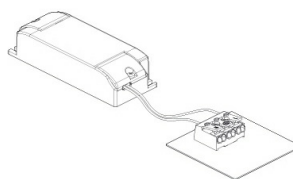
XM246-02T - nero

Coppia di testate di chiusura.



XM150/24I

Alimentatore LED, 150W 24V DC.

*XM150/24I DIM*

Alimentatore LED, 150W 24V DC, dimmerabile DALI/ Push DIM.

