



SERIE IMPERIUM
Accessorio
CODICE 836002



Codice 836001 -Rilevatori di presenza DALI CompactPD4-M-DALI/DSI

Informazioni Prodotto

Rilevatore di presenza per grandi aree di rilevamento per regolazione di illuminazione in funzione della luce diurna.
Interfaccia DALI / DSI per comando digitale di EVG dimmerabile come gruppo.

Possibilità di commutazione tra il programma DALI e DSI mediante DIP-switch o telecomando.

Versione dispositivo master.

Estensione area di rilevamento tramite versioni dispositivo slave.

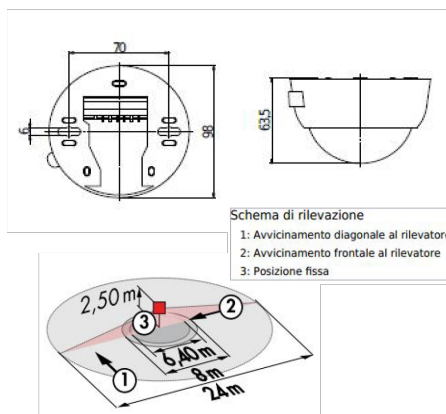
Possibilità di attivazione e dimmeraggio manuale tramite pulsante.

Ulteriori funzioni impostabili tramite telecomando opzionale Funzione luce di orientamento.

Modalità semiautomatica, automatica o crepuscolare.

Impostazioni di fabbrica 10 min e 500 lux.

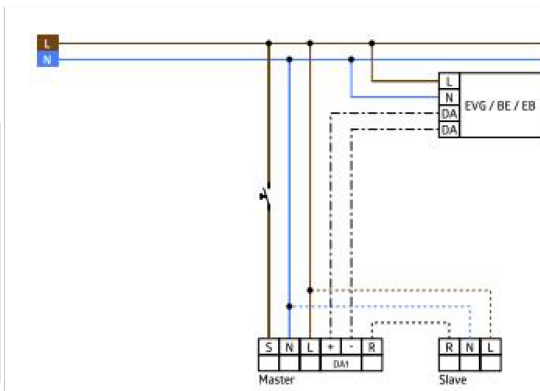

Applicazione: Rilevamento grandi superfici come atri, garage, palestre, magazzini, aree industriali



Dati tecnici

Alimentazione:	110 – 240 V AC 50 / 60 Hz
Dimensioni:	DE= Ø 97 x 103 mm AP= Ø 98 x 63 mm
Potenza assorbita:	ca. 1 W
Area rilevamento:	verticale 360°
Raggio d'azione:	Massima Ø 24 m trasversale Massima Ø 8 m frontale Massima Ø 6,4 m presenza fissa
Area di rilevamento tangenziale:	450 m ² / 2,5 m Altezza di fissaggio
Altezza installazione consentita min./max./suggerita per la miglior performance:	2 m / 10 m / 2,5 m
Classe / Grado protezione:	DE= IP20 / Classe II AP= IP20 / Classe II
Temperatura funzionamento:	-25 °C a +50 °C
Involucro:	involucro in pregiato PC resistente ai raggi UV color bianco opaco simile a RAL9010
Canale 1 (comando di luce)	
Uscita DALI:	fino a 50 alimentatori elettronici DALI / DSI
Ritardo spegnimento:	1 min – 30 min
Luce orientamento:	10 – 30 % / OFF / 5 min – 60 min / ∞
Valore crepuscolare:	10 – 2000 Lux Misurazione mista della luce

Telecomando



Le immagini sono puramente indicative. Palazzoli si riserva il diritto di apportare modifiche senza alcun preavviso.