

Caratteristiche

Uso: Interno
Tipo installazione: PARETE, INCASSO IN CARTONGESSO, SOSPENSIONE, PLAFONE, BINARIO
Emissione: DIRETTA
Ottica: MICROPRISMATIZZATO
Colore: CAFFÈ
Dimmerazione: PUSH, DALI
Emergenza: Autonomia 1h/Ricarica 12h
L: 1680mm
A: 53mm
H: 69mm
Made in: ITALY
Garanzia: 5 anni eccetto batteria

Dati tecnici

Potenza reale apparecchio: 40.5W
Flusso luminoso apparecchio: 3532lm
Flusso luminoso in emergenza: 10%
IP: 40
Classe di isolamento: I
Tensione di alimentazione: 220-240V 50/60Hz
UGR: <19
SELV: Sì

Sorgente

Sorgente luminosa: LED
Potenza sorgente: 36W
Temperatura colore: 4000K
CRI: >90
Tolleranza colore: 3 Step MacAdam
LED lifespan: 50000h

Conformità

CEI EN 60598-1:2021 + A11:2023, CEI EN 60598-2-1:2022, CEI EN 60598-2-2:2012, CEI EN 60598-2-22:2023

Norme

Rischio fotobiologico: GRUPPO RISCHIO 0 Apparecchio certificato in GRUPPO ESENTE DA RISCHI, in conformità alla normativa CEI EN 62471:2010-01, IEC TR 62778:2014.
CAM edilizia: Conforme al Decreto Ministeriale 23 giugno 2022 n.256.








Luminanza media

Limite di luminanza in ambienti con videotermini: Inferiore alle 3000 cd/mq per angoli > 65° (secondo EN 12464-1:2011).

[Visualizza maggiori info sul prodotto](#)



ACCESSORI DI COMPLETAMENTO

	HERO: MOD.CIECO 250 CAF	108676.20
	HERO: MOD.CIECO 1400 CAF	108680.20
	HERO: MOD.CIECO ANG.SX 150 CAF	108677.20
	HERO: MOD.CIECO 1680 CAF	108681.20
	HERO: COPPIA TESTATE CAF	108684.20
	HERO: MOD.CIECO ANG.DX 150 CAF	108678.20
	HERO: MOD.CIECO 1120 CAF	108679.20

ACCESSORI DI MONTAGGIO

	HERO: SOSP.L3000 1PZ. TESTA/CODA	108685.99
	KIT ALIMENTAZIONE L3000 5P CAF	108922.20
	HERO: SPESS. CARTONG. 10MM 2PZ.	108689.99
	HERO: SOSP.L3000 1PZ. UNIONE	108686.99

HERO

108698.20 + 108912.99

novalux
ITALIAN LIGHTING DESIGN SINCE 1948



HERO: STAFFA PARETE "L" CAF

108687.20



HERO: SOSP.L3000 1PZ TESTA W.G.ALTO

1086A1.99



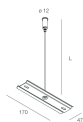
KIT ALIMENTAZIONE L1200 5P CAF

108921.20



HERO: KIT INCASSO LED (1X)

108688.99



HERO: SOSP.L3000 1PZ UNIONE W.G.ALTO

1086A2.99



Novalux S.r.l. via Marzabotto, 2 40050 Funo di Argelato (BO) Italy
Tel: +39 051 860558 · Fax +39 051 6647859 · Mail: info@novalux.it · P.IVA 00536541204 · novalux.com
Società soggetta ad attività di direzione e coordinamento da parte di SLV GmbH

La presente scheda tecnica è di proprietà di Novalux S.r.l., tutti i diritti riservati. Novalux S.r.l. si riserva il diritto di apportare modifiche senza preavviso alcuno.
Ultimo aggiornamento: 21/3/2024, 15:34:32