

## Caratteristiche

Uso: Interno  
Tipo installazione: PARETE, INCASSO IN CARTONGESSO, SOSPENSIONE, PLAFONE, BINARIO  
Emissione: DIRETTA  
Ottica: OPALE  
Colore: NERO  
Dimmerazione: PUSH, DALI  
Emergenza: NO  
L: 2240mm  
A: 53mm  
H: 69mm  
Made in: ITALY  
Garanzia: 5 anni  
Peso: 5.6kg

## Dati tecnici

Potenza reale apparecchio: 57.6W  
Flusso luminoso apparecchio: 4294lm  
IP: 40  
Classe di isolamento: I  
Tensione di alimentazione: 220-240V 50/60Hz  
SELV: Sì

## Sorgente

Sorgente luminosa: LED  
Potenza sorgente: 48W  
Temperatura colore: 4000K  
CRI: >90  
Tolleranza colore: 3 Step MacAdam  
LED lifespan: 50000h L80 B20

## Conformità

CEI EN 60598-1:2015 + A11:2009. IEC 60598-2:2015 2-1, 2-2

## Norme

Rischio fotobiologico: GRUPPO RISCHIO 0 Apparecchio certificato in GRUPPO ESENTE DA RISCHI, in conformità alla normativa CEI EN 62471:2010-01, IEC TR 62778:2014.  
CAM edilizia: Conforme al Decreto Ministeriale 23 giugno 2022 n.256.

[Visualizza maggiori info sul prodotto](#)

## ACCESSORI DI COMPLETAMENTO

---



HERO: MOD.CIECO 250 NE

**108676.02**

---



HERO: MOD.CIECO ANG.SX 150 NE

**108677.02**

---



HERO: MOD.CIECO ANG.DX 150 NE

**108678.02**

---



HERO: MOD.CIECO 1120 NE

**108679.02**

---



HERO: MOD.CIECO 1400 NE

**108680.02**

---



HERO: MOD.CIECO 1680 NE

**108681.02**

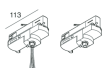
---



HERO: COPPIA TESTATE NE

**108684.02**

## ACCESSORI DI MONTAGGIO



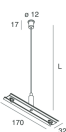
ALL-TRACK: COPPIA ADATT. 3P+DALI NER

**106723.02**



HERO: SOSPL3000 1PZ. TESTA/CODA

**108685.99**



HERO: SOSPL3000 1PZ. UNIONE

**108686.99**



HERO: STAFFA PARETE "L" NE

**108687.02**



HERO: KIT INCASSO LED (1X)

**108688.99**



HERO: SPESS. CARTONG. 10MM 2PZ.

**108689.99**



KIT ALIMENTAZIONE L1200 5P BIA

**108921.01**



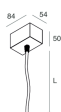
KIT ALIMENTAZIONE L1200 5P NE

**108921.02**



KIT ALIMENTAZIONE L3000 5P BIA

**108922.01**



KIT ALIMENTAZIONE L3000 5P NE

**108922.02**