

Caratteristiche

Uso: Interno
Tipo installazione: PARETE, INCASSO IN CARTONGESSO, SOSPENSIONE, PLAFONE, BINARIO
Emissione: DIRETTA
Ottica: OPALE
Colore: CAFFE
Dimmerazione: PUSH, DALI
Emergenza: NO
L: 2240mm
A: 53mm
H: 69mm
Made in: ITALY
Garanzia: 5 anni
Peso: 5.6kg

Dati tecnici

Potenza reale apparecchio: 57.6W
Flusso luminoso apparecchio: 3818lm
IP: 40
Classe di isolamento: I
Tensione di alimentazione: 220-240V 50/60Hz
SELV: Si

Sorgente

Sorgente luminosa: LED
Potenza sorgente: 48W
Temperatura colore: 2700K
CRI: >90
Tolleranza colore: 3 Step MacAdam
LED lifespan: 50000h L80 B20

Conformità

CEI EN 60598-1:2015 + A11:2009. IEC 60598-2:2015 2-1, 2-2

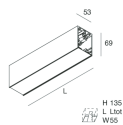
Norme

Rischio fotobiologico: GRUPPO RISCHIO 0 Apparecchio certificato in GRUPPO ESENTE DA RISCHI, in conformità alla normativa CEI EN 62471:2010-01, IEC TR 62778:2014.
CAM edilizia: Conforme al Decreto Ministeriale 23 giugno 2022 n.256.

[Visualizza maggiori info sul prodotto](#)



ACCESSORI DI COMPLETAMENTO



HERO: MOD.CIECO 250 CAF

108676.20



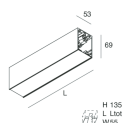
HERO: MOD.CIECO ANG.SX 150 CAF

108677.20



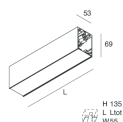
HERO: MOD.CIECO ANG.DX 150 CAF

108678.20



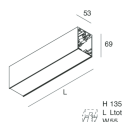
HERO: MOD.CIECO 1120 CAF

108679.20



HERO: MOD.CIECO 1400 CAF

108680.20



HERO: MOD.CIECO 1680 CAF

108681.20



HERO: COPPIA TESTATE CAF

108684.20

ACCESSORI DI MONTAGGIO



HERO: SOSPL3000 1PZ. TESTA/CODA

108685.99



HERO: SOSPL3000 1PZ. UNIONE

108686.99



HERO: STAFFA PARETE "L" CAF

108687.20



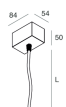
HERO: KIT INCASSO LED (1X)

108688.99



HERO: SPESS. CARTONG. 10MM 2PZ.

108689.99



KIT ALIMENTAZIONE L1200 5P BIA

108921.01



KIT ALIMENTAZIONE L1200 5P CAF

108921.20



KIT ALIMENTAZIONE L3000 5P BIA

108922.01



KIT ALIMENTAZIONE L3000 5P CAF

108922.20