



## Caratteristiche

Uso: Interno  
Tipo installazione: SOSPENSIONE  
Emissione: INTERNA  
Ottica: OPALE  
Colore: BIANCO  
Dimmerazione: CON ACCESSORIO  
Emergenza: NO  
L: Ø482mm  
A: 20mm  
H: 30mm  
Made in: ITALY  
Garanzia: 5 anni  
Peso: 3kg

## Dati tecnici

Potenza reale apparecchio: 25.5W  
Flusso luminoso apparecchio: 1331lm  
IP: 40  
Classe di isolamento: III  
Tensione di alimentazione: MAX 1.4A  
IK: 3  
SELV: Sì

## Sorgente

Sorgente luminosa: LED  
Potenza sorgente: 24W  
Flusso luminoso sorgente: 3388lm  
Temperatura colore: 2700K  
CRI: >90  
Tolleranza colore: 3 Step MacAdam  
LED lifespan: 50000h L80 B20

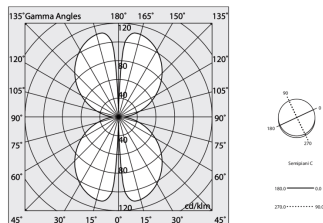
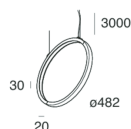
## Conformità

CEI EN 60598-1:2021 + A11:2023, CEI EN 60598-2-1:2022

## Norme

Rischio fotobiologico: GRUPPO RISCHIO 0 Apparecchio certificato in GRUPPO ESENTE DA RISCHI, in conformità alla normativa CEI EN 62471:2010-01, IEC TR 62778:2014.  
CAM edilizia: Conforme al Decreto Ministeriale 23 giugno 2022 n.256.

[Visualizza maggiori info sul prodotto](#)



# HALOS MINI

107338.01

**novalux**  
ITALIAN LIGHTING DESIGN SINCE 1948

## ACCESSORI DI MONTAGGIO

---



HALOS MINI VERT: ROS. ALIM. REM. BIA

**107347.01**

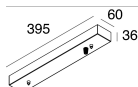
## ACCESSORI ELETTRICI

---



HALOS MINI VERTICALE: ALIM. ON/OFF 482

**107324.99**



HALOS MINI VERT: ROSONE ON/OFF BIA

**107326.01**

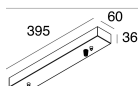
## ACCESSORI DIMMERABILI

---



HALOS MINI VERTICALE: ALIM. DA/PU 482

**107325.99**



HALOS MINI VERT: ROSONE DA/PU 482 BIA

**107329.01**



Novalux S.r.l. via Marzabotto, 2 40050 Funo di Argelato (BO) Italy  
Tel: +39 051 860558 · Fax +39 051 6647859 · Mail: info@novalux.it · P.IVA 00536541204 · novalux.com  
Società soggetta ad attività di direzione e coordinamento da parte di SLV GmbH

La presente scheda tecnica è di proprietà di Novalux S.r.l., tutti i diritti riservati. Novalux S.r.l. si riserva il diritto di apportare modifiche senza preavviso alcuno.  
Ultimo aggiornamento: 8/4/2025, 10:24:39