



Caratteristiche

Uso: Interno
Tipo installazione: INCASSO IN CARTONGESSO, SOSPENSIONE, PLAFONE
Emissione: DIRETTA
Ottica: LENTI UGR<19
Colore: BIANCO
Dimmerazione: PUSH, DALI
Emergenza: CON ACCESSORIO
L: 1125mm
A: 295mm
H: 14 (35 con driver)mm
Garanzia: 5 anni
Peso: 4kg

Dati tecnici

Potenza reale apparecchio: 56W
Flusso luminoso apparecchio: 6832lm
Flusso luminoso in emergenza: 11%
IP: 40
Classe di isolamento: II
N° Driver per prodotto: 1
Tensione di alimentazione: 1500 mA driver incluso
UGR: <19
IK: 06
SELV: Sì

Sorgente

Sorgente luminosa: LED
Potenza sorgente: 50W
Flusso luminoso sorgente: 8359lm
Temperatura colore: 4000K
CRI: >90
LED lifespan: 50000h L80 B20

Conformità

CEI EN 60598-1:2021 + A11:2023, CEI EN 60598-2-1:2022, CEI EN 60598-2-2:2012

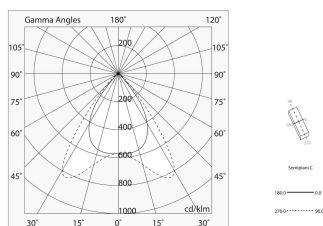
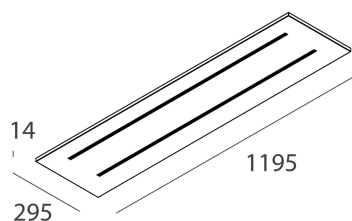

Norme

Rischio fotobiologico: GRUPPO RISCHIO 0 Apparecchio certificato in GRUPPO ESENTE DA RISCHI, in conformità alla normativa CEI EN 62471:2010-01, IEC TR 62778:2014.
CAM edilizia: Conforme al Decreto Ministeriale 23 giugno 2022 n.256.





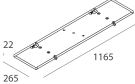
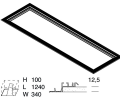

Luminanza media

Limite di luminanza in ambienti con videotermini: Inferiore alle 3000 cd/mq per angoli > 65° (secondo EN 12464-1:2011).

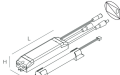
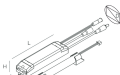
[Visualizza maggiori info sul prodotto](#)



ACCESSORI DI MONTAGGIO

	KIT ALIMENTAZIONE L1200 5P BIA	108921.01
	SCHOOL: KIT MOLLE PER INCASSO	104107.99
	SCHOOL: KIT ANTICADUTA L=3000	104119.99
	BOX PER INST. PLAFONE THE PANEL 1200X300	102087.01
	SCHOOL: KIT INST.PLAFONE 1200X300	104109.01
	THE PANEL 2: KIT INST.INC.RAS.CART.1200	102029.99
	SCHOOL: KIT SOSPENSIONE H1200	104110.99

ACCESSORI DI EMERGENZA

	THE PANEL 2: EMER.INC.3H 10/54VDC	1020A5.99
	THE PANEL 2: EMER.INC.1H 10/54VDC	1020A4.99