



## Caratteristiche

Uso: Interno  
Tipo installazione: INCASSO IN CARTONGESSO  
Emissione: DIRETTA  
Ottica: SPOT  
Fascio: 55°  
Colore: NERO  
Dimmerazione: CON ACCESSORIO  
Emergenza: CON ACCESSORIO  
H: 121mm  
ø: 80mm  
Garanzia: 5 anni  
Peso: 0.45kg

## Dati tecnici

Flusso luminoso apparecchio: 1355lm  
Flusso luminoso in emergenza: 1h: 23% / 3h: 9  
IP: 20  
Classe di isolamento: III  
Tensione di alimentazione: DC 500 mA  
SELV: Sì

## Sorgente

Sorgente luminosa: LED  
Potenza sorgente: 18W  
Temperatura colore: 4000K  
CRI: >90  
LED lifespan: 30000h L70 B20

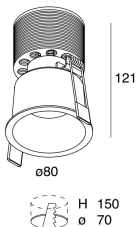
## Conformità

CEI EN 60598-1:2021 + A11:2023, CEI EN 60598-2-1:2022, CEI EN 60598-2-2:2012

## Norme

Rischio fotobiologico: GRUPPO RISCHIO 1 Apparecchio certificato in GRUPPO RG1 - Gruppo di Rischio 1 (basso) - Assenza di pericolo dovuta ad una limitazione dell'emissione di radiazione intrinseca al prodotto in conformità alla normativa CEI EN 62471:2010-01, IEC TR 62778:2014.

[Visualizza maggiori info sul prodotto](#)



## ACCESSORI ELETTRICI

---



ALIM. LED MAX 18W 500MA

**101325.99**

## ACCESSORI DIMMERABILI

---

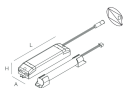


ALIM. LED 25W 500MA/2-50V DALI/PUSH

**101334.99**

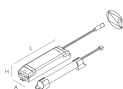
## ACCESSORI DI EMERGENZA

---



KIT EMERGENZA 1H 10V-54V

**18004.99**



KIT EMERGENZA 3H 10V-54V

**18005.99**