

## Caratteristiche

Uso: Interno  
Tipo installazione: INCASSO IN CARTONGESSO  
Emissione: DIRETTA  
Ottica: SPOT  
Fascio: 24°  
Colore: GRIGIO  
Dimmerazione: 1-10V, PUSH, DALI  
Emergenza: CON ACCESSORIO  
L: Ø228mm  
H: 99mm  
D: 200-210mm  
Garanzia: 5 anni  
Peso: 1.7kg

## Dati tecnici

Potenza reale apparecchio: 34W  
Flusso luminoso apparecchio: 2894lm  
Flusso luminoso in emergenza: 1h: 13% / 3h: 5%  
IP: 40  
Classe di isolamento: I  
Tensione di alimentazione: 220-240V 50/60Hz  
UGR: <19  
SELV: Sì

## Sorgente

Sorgente luminosa: LED  
Potenza sorgente: 32W  
Temperatura colore: 3000K  
CRI: >90  
LED lifespan: 50000h L80 B50

## Conformità

CEI EN 60598-1:2015 + A11:2009. IEC 60598-2:2015 2-1, 2-2

## Norme

Rischio fotobiologico: GRUPPO RISCHIO 1 Apparecchio certificato in GRUPPO RG1 - Gruppo di Rischio 1 (basso) - Assenza di pericolo dovuta ad una limitazione dell'emissione di radiazione intrinseca al prodotto in conformità alla normativa CEI EN 62471:2010-01, IEC TR 62778:2014.

CAM edilizia: Conforme al Decreto Ministeriale 23 giugno 2022 n.256.

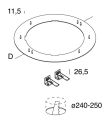
## Luminanza media

Limite di luminanza in ambienti con videoterminali: Inferiore alle 3000 cd/mq per angoli > 65° (secondo EN 12464-1:2011).

[Visualizza maggiori info sul prodotto](#)

**ACCESSORI DI COMPLETAMENTO**

---

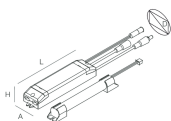


SLIM: ADATT.PER FORO 240MM / 250MM

**11814.01**

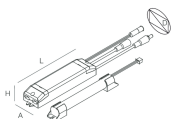
**ACCESSORI DI EMERGENZA**

---



THE PANEL 2: EMER.INC.3H 10/54VDC

**1020A5.99**



THE PANEL 2: EMER.INC.1H 10/54VDC

**1020A4.99**