


Made in Italy

 Krill 2.4, codice: KI24201000FR1Z
Proiettori da interno

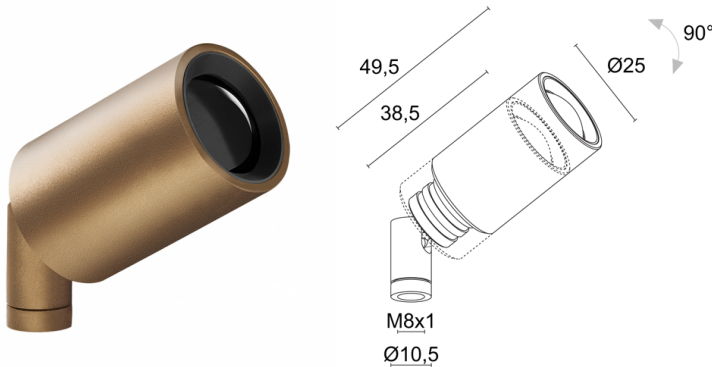
13/12/2022 Rev. 24






 0,065 g
  IP40
 



DESCRIZIONE

proiettore da interno; Premi: Iconic Awards 2021, LIT Lighting Design Awards 2020; su superficie (vetrine, teche); Potenza assorbita: max 2,5W; Alimentazione: max 700mA; Flusso sorgente: 202 lm (3000K, 700mA); Flusso emesso: 176 lm (3000K, 700mA, 70°); 1 power LED, 1/4 ANSI BIN, 50000h L90 B10 (Ta 25°C); Colore LED: 2700K; Ottiche: range ottico 9° – 70°: sistema ottico composto da lente piano-convessa combinato con filtro tecnico ad alta qualità, regolabile tramite sistema manuale di regolazione del diametro dell'emissione luminosa che garantisce un'estrema flessibilità di illuminazione; CRI Indice resa cromatica: >90; Materiale corpo: corpo realizzato in lega di alluminio ANTICORODAL 6026 a basso contenuto di rame per un'ottima resistenza alla corrosione, ricavato completamente da lavorazione tornitura CNC. Snodo realizzato in ottone ricavato completamente da lavorazione tornitura CNC.; Finiture: cover cilindrica e snodo verniciati nel colore bronzo antico, radiatore elettrocolorato nero; Finitura RAL su richiesta; Installazione: versatilità d'installazione tramite gli accessori: stelo con base di fissaggio, nipplo di fissaggio, piastra magnetica, molle di fissaggio e rosone; alimentatore non incluso; Collegamento: in serie; incluso cavo in PVC di 1,50 m HT105° 2x0,20 Ø3,0 mm; Gestione: dimmerazione disponibile mediante alimentatore dimmerabile; Grado di protezione: IP40; gestione Casambi e controllo tramite app Casambi con elettronica dedicata; Temperatura di esercizio: 0°C – +45°C; Sicurezza fotobiologica: gruppo rischio 1 secondo EN 62471:2006; Classe di isolamento: classe III; Peso: 65 g; Dimensioni: ø25x49,5 mm; Classe di consumo energetico: A / A+ / A++ (modulo LED integrato) in accordo con UE 874/2012; Accessori: WDA00Z Base di fissaggio, WDA01Z Stelo rigido - h 150 mm, WDA02Z Stelo rigido - h 300 mm, WDA03Z Base rosone, WDA04Z Piastra magnetica, WF0600 Cavo grigio HT105° 2x0,20 Ø3,0 mm, WGA01 Nipplo di fissaggio, WGA08Z Molla di fissaggio Ø30mm; Testato e approvato tramite E.O.L. test (End Of Line test) con prova di funzionamento e verifica dei parametri elettrici di assorbimento.

Stato: Disponibile

CARATTERISTICHE ELETTRICHE

Potenza assorbita	max 2,5W
Alimentazione	max 700mA
Alimentatore	alimentatore non incluso
Gestione	dimmerazione disponibile mediante alimentatore dimmerabile
Collegamento	in serie

CARATTERISTICHE ILLUMINOTECNICHE

Numero e tipo LED	1 power LED
Durata media LED	50000h L90 B10 (Ta 25°C)
Colore LED	2700K
CRI Indice resa cromatica	>90
Binning	1/4 ANSI BIN
Ottiche	range ottico 9°—70°
Flusso sorgente	202 lm (3000K, 700mA)
Flusso emesso	176 lm (3000K, 700mA, 70°)

CARATTERISTICHE MECCANICHE

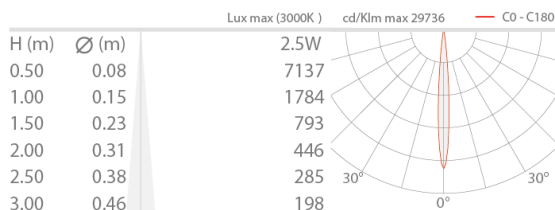
Dimensioni	ø25x49,5 mm
Peso	65 g
Finiture	bronzo antico
Materiale corpo	corpo in alluminio anticorodal, snodo in ottone

CARATTERISTICHE GENERALI

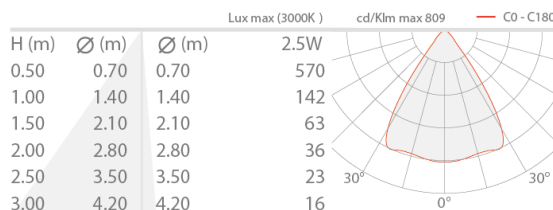
Temperatura di esercizio	0°C — +45°C
Grado di protezione	IP40
Classe di consumo energetico	A / A+ / A++ (modulo LED integrato) in accordo con UE 874/2012
Classe di isolamento	classe III
Calpestabile	no
Carrabile	no
Cavi di alimentazione	incluso cavo in PVC di 1,50 m HT105° 2x0,20 Ø3,0 mm
Sicurezza fotobiologica	gruppo rischio 1 secondo EN 62471:2006
Note	gestione Casambi e controllo tramite app Casambi con elettronica dedicata

DATI FOTOMETRICI

R1 zoom – 9° (9° - 70°)

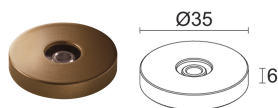


R1 zoom – 70° (9° - 70°)



ACCESSORI

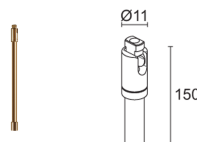
Per installazione



WDA00Z

Base di fissaggio
 bronzo antico

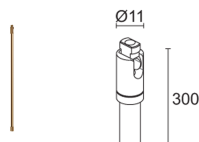
Accessori d'installazione non inclusi obbligatori



WDA01Z

Stelo rigido - h 150 mm
 bronzo antico

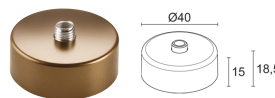
Da ordinare contestualmente alla base di fissaggio o al nipplo



WDA02Z

Stelo rigido - h 300 mm
 bronzo antico

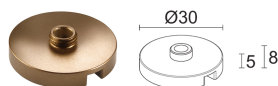
Da ordinare contestualmente alla base di fissaggio o al nipplo



WDA03Z

Base rosone
 bronzo antico

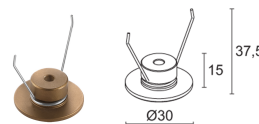
Accessori d'installazione non inclusi obbligatori



WDA04Z

Piastra magnetica
 bronzo antico

Accessori d'installazione non inclusi obbligatori



WGA08Z

Molla di fissaggio Ø30mm
 bronzo antico

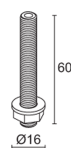
Accessori d'installazione non inclusi obbligatori

Altro

WF0600


Cavo grigio HT105° 2x0,20 Ø3,0 mm
 lunghezza su richiesta

Da ordinare contestualmente all'apparecchio illuminante

**WGA01**

Nipplo di fissaggio

Accessori d'installazione non inclusi obbligatori



Le informazioni contenute nel presente documento possono essere modificate in qualsiasi momento senza preavviso e non comportano l'assunzione, nemmeno implicita, di alcuna obbligazione da parte di L&L Luce&Light srl