


Made in Italy

 Krill 2.0, codice: KI2020100050LZ  
Proiettori da interno

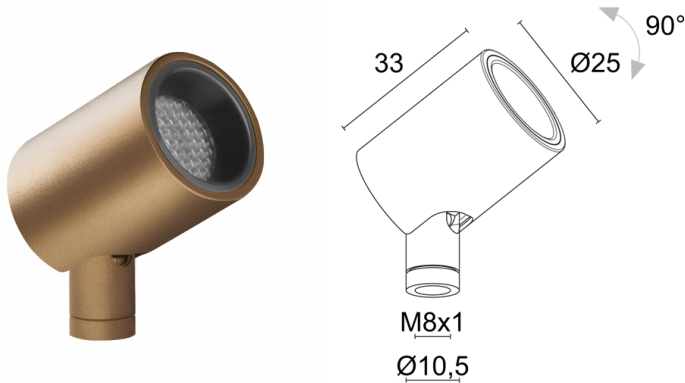
13/12/2022 Rev. 25






 0,050 g
  IP40
 



## DESCRIZIONE

proiettore da interno; Premi: Iconic Awards 2021, LIT Lighting Design Awards 2020; su superficie (vetrine, teche); Potenza assorbita: max 2,5W; Alimentazione: max 700mA; Flusso sorgente: 202 lm (3000K, 700mA); Flusso emesso: 150 lm (3000K, 700mA, 17°); 1 power LED, 1/4 ANSI BIN, 50000h L90 B10 (Ta 25°C); Colore LED: 3000K; Ottiche: 33°: sistema ottico composto da lente TIR ad alta efficienza; CRI Indice resa cromatica: >90; Materiale corpo: corpo realizzato in lega di alluminio ANTICORODAL 6026 a basso contenuto di rame per un'ottima resistenza alla corrosione, ricavato completamente da lavorazione tornitura CNC. Snodo realizzato in ottone ricavato completamente da lavorazione tornitura CNC.; Finiture: cover cilindrica e snodo verniciati bronzo antico, corpo elettrocolorato nero; Finitura RAL su richiesta; Installazione: versatilità d'installazione tramite gli accessori: stelo con base di fissaggio, nipplo di fissaggio, piastra magnetica, molle di fissaggio e rosone; alimentatore non incluso; Collegamento: in serie; incluso cavo in PVC di 1,50 m HT105° 2x0,20 Ø3,0 mm; Gestione: dimmerazione disponibile mediante alimentatore dimmerabile; Grado di protezione: IP40; La cover cilindrica può essere rimossa e sostituita dal cannocchiale standard. Per applicare il nido d'ape rimuovere la cover cilindrica, avvitare l'accessorio antiabbagliamento e riposizionare la cover; gestione Casambi e controllo tramite app Casambi con elettronica dedicata; Temperatura di esercizio: 0°C — +45°C; Sicurezza fotobiologica: gruppo rischio 1 secondo EN 62471:2006; Classe di isolamento: classe III; Peso: 50 g; Dimensioni: ø25x33 mm; Classe di consumo energetico: A / A+ / A++ (modulo LED integrato) in accordo con UE 874/2012; Accessori: WBA00Z Cannocchiale standard - bronzo antico, WDA00Z Base di fissaggio, WDA01Z Stelo rigido - h 150 mm, WDA02Z Stelo rigido - h 300 mm, WDA03Z Base rosone, WDA04Z Piastra magnetica, WF0600 Cavo grigio HT105° 2x0,20 Ø3,0 mm, WGA01 Nipplo di fissaggio, WGA08Z Molla di fissaggio Ø30mm, WHK120A0 Nido d'ape; Testato e approvato tramite E.O.L. test (End Of Line test) con prova di funzionamento e verifica dei parametri elettrici di assorbimento.

Stato: Disponibile

**CARATTERISTICHE ELETTRICHE**

Potenza assorbita	max 2,5W
Alimentazione	max 700mA
Alimentatore	alimentatore non incluso
Gestione	dimmerazione disponibile mediante alimentatore dimmerabile
Collegamento	in serie

**CARATTERISTICHE ILLUMINOTECNICHE**

Numero e tipo LED	1 power LED
Durata media LED	50000h L90 B10 (Ta 25°C)
Colore LED	3000K
CRI Indice resa cromatica	>90
Binning	1/4 ANSI BIN
Ottiche	33°
Flusso sorgente	202 lm (3000K, 700mA)
Flusso emesso	150 lm (3000K, 700mA, 17°)

**CARATTERISTICHE MECCANICHE**

Dimensioni	ø25x33 mm
Peso	50 g
Finiture	bronzo antico
Materiale corpo	corpo in alluminio anticorodal, snodo in ottone

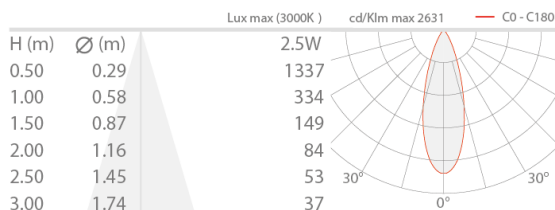
**CARATTERISTICHE GENERALI**

Temperatura di esercizio	0°C — +45°C
Grado di protezione	IP40
Classe di consumo energetico	A / A+ / A++ (modulo LED integrato) in accordo con UE 874/2012
Classe di isolamento	classe III
Calpestable	no
Carrabile	no
Cavi di alimentazione	incluso cavo in PVC di 1,50 m HT105° 2x0,20 Ø3,0 mm
Sicurezza fotobiologica	gruppo rischio 1 secondo EN 62471:2006

Note	La cover cilindrica può essere rimossa e sostituita dal cannocchiale standard. Per applicare il nido d'ape rimuovere la cover cilindrica, avvitare l'accessorio antiabbagliamento e riposizionare la cover; gestione Casambi e controllo tramite app Casambi con elettronica dedicata
------	---

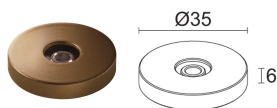
## DATI FOTOMETRICI

L - 33°



## ACCESSORI

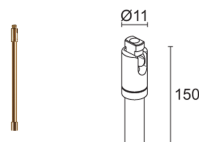
### Per installazione



#### WDA00Z

Base di fissaggio  
bronzo antico

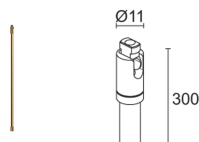
Accessori d'installazione non inclusi obbligatori



#### WDA01Z

Stelo rigido - h 150 mm  
bronzo antico

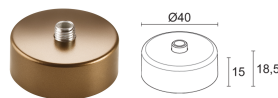
Da ordinare contestualmente alla base di fissaggio o al nipplo



#### WDA02Z

Stelo rigido - h 300 mm  
bronzo antico

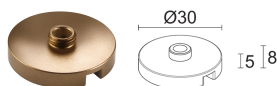
Da ordinare contestualmente alla base di fissaggio o al nipplo



#### WDA03Z

Base rosone  
bronzo antico

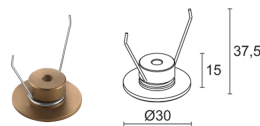
Accessori d'installazione non inclusi obbligatori



#### WDA04Z

Piastra magnetica  
bronzo antico

Accessori d'installazione non inclusi obbligatori



#### WGA08Z

Molla di fissaggio Ø30mm  
bronzo antico

Accessori d'installazione non inclusi obbligatori

## Antiabbagliamento



**WBA00Z**  
Cannocchiale standard - bronzo antico



**WHKI20A0**  
Nido d'ape

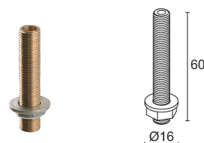
**Altro**

**WF0600**

Cavo grigio HT105° 2x0,20 Ø3,0 mm

lunghezza su richiesta

Da ordinare contestualmente all'apparecchio illuminante



**WGA01**  
Nipplo di fissaggio  
Accessori d'installazione non inclusi obbligatori

Le informazioni contenute nel presente documento possono essere modificate in qualsiasi momento senza preavviso e non comportano l'assunzione, nemmeno implicita, di alcuna obbligazione da parte di L&L Luce&Light srl