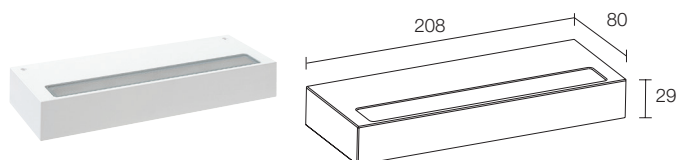




Ella In 2.0

Indoor wall mounted / Applique da interno



■ Ella In 2.0

DESCRIPTION

wall mounted for indoor applications; surface mounted (wall); 13W; 230Vac; Lumen output at source: 1550 lm (3000K); Delivered lumen output: 985 lm (3000K); 36 mid power LEDs; LED colour: 2700K, 3000K, 4000K; Optics: diffuse; body in aluminium, screen in glass; Finishes: white, chrome, pure orange, reseda green, capri blue, light ivory; built-in power supply unit; Ingress protection: IP40; Impact resistance: IK08; Operating temperature: 0°C — +45°C; Max luminaire temperature: 50°C (Ta 25°); Glow wire test: 960°; Photobiological safety: risk group 1 according to EN6 2471:2006; Appliance class: I; Weight: 800 g; Dimensions: 208x80x29 mm; Accessories: WD06021 Spacer - pure orange, WD06022 Spacer - reseda green, WD06023 Spacer - capri blue, WD06024 Spacer - light ivory, WD0602B Spacer - white, WD0602C Spacer - chrome; Energy efficiency class: A / A+ / A++.

DESCRIZIONE

applique da interno; su superficie (parete); 13W; 230Vac; Flusso sorgente: 1550 lm (3000K); Flusso emesso: 985 lm (3000K); 36 mid power LED; Colore LED: 2700K, 3000K, 4000K; Ottiche: diffusa; corpo in alluminio, schermo in vetro; Finiture: bianco, cromato, arancio puro, verde reseda, blu capri, avorio chiaro; alimentatore integrato; Grado di protezione: IP40; Grado di resistenza: IK08; Temperatura di esercizio: 0°C — +45°C; Temperatura max apparecchio: 50°C (Ta 25°C); Glow wire test: 960°; Sicurezza fotobiologica: gruppo rischio 1 secondo EN62471:2006; Classe di isolamento: I; Peso: 800 g; Dimensioni: 208x80x29 mm; Accessori: WD06021 Distanziale - arancio puro, WD06022 Distanziale - verde reseda, WD06023 Distanziale - blu capri, WD06024 Distanziale - avorio chiaro, WD0602B Distanziale - bianco, WD0602C Distanziale - cromato; Classe di consumo energetico: A / A+ / A++.

ELECTRICAL FEATURES / CARATTERISTICHE ELETTRICHE

| | |
|---|---|
| Power consumption <i>Potenza assorbita</i> | 13W |
| Power supply <i>Alimentazione</i> | 230Vac 50/60Hz |
| Power supply unit <i>Alimentatore</i> | built-in <i>integrato</i> |
| Dimming <i>Dimmerazione</i> | not available <i>non disponibile</i> |
| Connection <i>Collegamento</i> | 230Vac 50/60Hz |

LIGHTING FEATURES / CARATTERISTICHE ILLUMINOTECNICHE

| | |
|--|--|
| No. and type of LED / <i>N° e tipo di LED</i> | 36 mid-power LEDs |
| Average LED life / <i>Duratura media LED</i> | 80% after 50.000 h |
| LED colour <i>Colore LED</i> | white: 2700K, 3000K, 4000K <i>bianco: 2700K, 3000K, 4000K</i> |
| CRI <i>Indice resa cromatica CRI</i> | >80 |
| Selection <i>Selezione</i> | 3-step MacAdam |
| Optics <i>Ottiche</i> | diffuse <i>diffusa</i> |
| Lumen output at source <i>Flusso sorgente</i> | 1908 lm (3000K) |
| Total delivered lumens <i>Flusso totale apparecchio</i> | 985 lm (3000K) |

MECHANICAL FEATURES / CARATTERISTICHE MECCANICHE

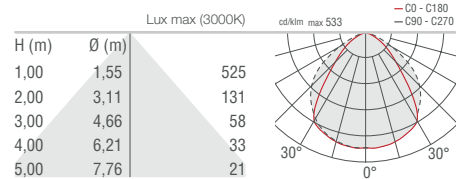
| | |
|---|--|
| Dimensions / <i>Dimensioni</i> | 208x80x29 mm |
| Weight / <i>Peso</i> | 0,80 kg |
| Finishes <i>Finiture</i> | white RAL 9003, chrome, pure orange, reseda green, capri blue, light ivory <i>bianco RAL 9003, cromato, arancio puro, verde reseda, blu capri, avorio chiaro</i> |
| Mounting <i>Fissaggio</i> | with screws and plugs <i>con viti e tasselli</i> |
| Body material <i>Materiale corpo</i> | aluminium <i>alluminio</i> |
| Screen material <i>Materiale schermo</i> | glass <i>vetro</i> |

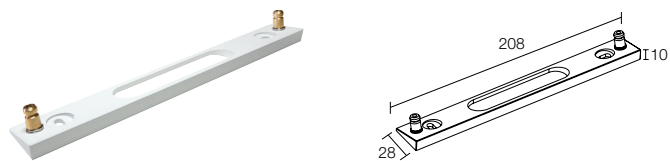
GENERAL FEATURES / CARATTERISTICHE GENERALI

| | |
|---|--|
| Operating temperature / <i>Temperatura di esercizio</i> | from 0°C to +45°C |
| Ingress protection / <i>Grado di protezione</i> | IP40 |
| Impact resistance / <i>Grado di resistenza</i> | IK08 |
| Energy efficiency class <i>Classe di consumo energetico</i> | A/A+/A++ (built-in LED lamps) in accordance with UE874/2012 <i>A/A+/A++ (modulo LED integrato) in accordo con UE874/2012</i> |
| Glow wire test / <i>Glow wire test</i> | 960°C |
| Max luminaire temperature <i>Temperatura max apparecchio</i> | 50°C (Ta 25°C) |
| Appliance class / <i>Classe di isolamento</i> | class I / <i>classe I</i> |
| Walkover / <i>Calpestable</i> | no |
| Drive-over / <i>Carrabile</i> | no |
| Power cables <i>Cavi di alimentazione</i> | wired PSU <i>alimentatore cablato</i> |
| Standard safety <i>Sicurezza standard</i> | - |
| Photobiological safety <i>Sicurezza fotobiologica</i> | risk group 1 in accordance with EN62471:2006 <i>gruppo rischio 1 secondo EN62471:2006</i> |

PHOTOMETRIC DATA
DATI FOTOMETRICI

D - Diffuso / Diffuse



For installation / Per installazione**WD0602B** - White / *Bianco***WD0602C** - Chrome / *Cromato***WD06021** - Pure orange / *Arancio puro***WD06022** - Reseda green / *Verde reseda***WD06023** - Capri blue / *Blu Capri***WD06024** - Light ivory / *Avorio chiaro*Spacer for 15° inclination / *Distanziale per inclinazione 15°*RAL finish available on request / *Su richiesta disponibile finitura RAL*