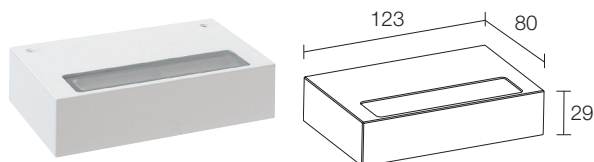
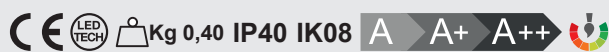




Ella In 1.0

Indoor wall mounted / Applique da interno



■ Ella In 1.0

DESCRIPTION

wall mounted for indoor applications; surface mounted (wall); 7W; 230Vac; Lumen output at source: 954 lm (3000K); Delivered lumen output: 493 lm (3000K); 18 mid power LEDs; LED colour: 2700K, 3000K, 4000K; Optics: diffuse; body in aluminium, screen in glass; Finishes: white, chrome, pure orange, reseda green, capri blue, light ivory; built-in power supply unit; Ingress protection: IP40; Impact resistance: IK08; Operating temperature: 0°C — +45°C; Max luminaire temperature: 50°C (Ta 25°C); Glow wire test: 960°; Photobiological safety: risk group 1 according to EN6 2471:2006; Appliance class: I; Weight: 400 g; Dimensions: 123x80x29 mm; Accessories: WD06011 Spacer - pure orange, WD06012 Spacer - reseda green, WD06013 Spacer - capri blue, WD06014 Spacer - light ivory, WD0601B Spacer - white, WD0601C Spacer - chrome; Energy efficiency class: A / A+ / A++.

DESCRIZIONE

applique da interno; su superficie (parete); 7W; 230Vac; Flusso sorgente: 954 lm (3000K); Flusso emesso: 493 lm (3000K); 18 mid power LED; Colore LED: 2700K, 3000K, 4000K; Ottiche: diffusa; corpo in alluminio, schermo in vetro; Finiture: bianco, cromato, arancio puro, verde reseda, blu capri, avorio chiaro; alimentatore integrato; Grado di protezione: IP40; Grado di resistenza: IK08; Temperatura di esercizio: 0°C — +45°C; Temperatura max apparecchio: 50°C (Ta 25°C); Glow wire test: 960°; Sicurezza fotobiologica: gruppo rischio 1 secondo EN62471:2006; Classe di isolamento: I; Peso: 400 g; Dimensioni: 123x80x29 mm; Accessori: WD06011 Distanziale - arancio puro, WD06012 Distanziale - verde reseda, WD06013 Distanziale - blu capri, WD06014 Distanziale - avorio chiaro, WD0601B Distanziale - bianco, WD0601C Distanziale - cromato; Classe di consumo energetico: A / A+ / A++.

ELECTRICAL FEATURES / CARATTERISTICHE ELETTRICHE

Power consumption <i>Potenza assorbita</i>	7W
Power supply <i>Alimentazione</i>	230Vac 50/60Hz
Power supply unit <i>Alimentatore</i>	built-in <i>integrato</i>
Dimming <i>Dimmerazione</i>	not available <i>non disponibile</i>
Connection <i>Collegamento</i>	230Vac 50/60Hz

LIGHTING FEATURES / CARATTERISTICHE ILLUMINOTECNICHE

No. and type of LED / <i>N° e tipo di LED</i>	18 mid-power LEDs
Average LED life / <i>Duratura media LED</i>	80% after 50.000 h
LED colour <i>Colore LED</i>	white: 2700K, 3000K, 4000K <i>bianco: 2700K, 3000K, 4000K</i>
CRI <i>Indice resa cromatica CRI</i>	>80
Selection <i>Selezione</i>	3-step MacAdam
Optics <i>Ottiche</i>	diffuse <i>diffusa</i>
Lumen output at source <i>Flusso sorgente</i>	954 lm (3000K)
Total delivered lumens <i>Flusso totale apparecchio</i>	493 lm (3000K)

MECHANICAL FEATURES / CARATTERISTICHE MECCANICHE

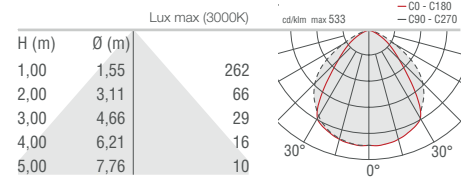
Dimensions / <i>Dimensioni</i>	123x80x29 mm
Weight / <i>Peso</i>	0,40 kg
Finishes <i>Finiture</i>	white RAL 9003, chrome, pure orange, reseda green, capri blue, light ivory <i>bianco RAL 9003, cromato, arancio puro, verde reseda, blu capri, avorio chiaro</i>
Mounting <i>Fissaggio</i>	with screws and plugs <i>con viti e tasselli</i>
Body material <i>Materiale corpo</i>	aluminium <i>alluminio</i>
Screen material <i>Materiale schermo</i>	glass <i>vetro</i>

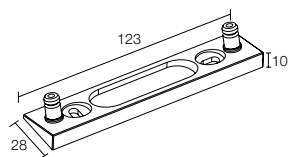
GENERAL FEATURES / CARATTERISTICHE GENERALI

Operating temperature / <i>Temperatura di esercizio</i>	from 0°C to +45°C
Ingress protection / <i>Grado di protezione</i>	IP40
Impact resistance / <i>Grado di resistenza</i>	IK08
Energy efficiency class <i>Classe di consumo energetico</i>	A/A+/A++ (built-in LED lamps) in accordance with UE874/2012 <i>A/A+/A++ (modulo LED integrato) in accordo con UE874/2012</i>
Glow wire test / <i>Glow wire test</i>	960°C
Max luminaire temperature <i>Temperatura max apparecchio</i>	50°C (Ta 25°C)
Appliance class / <i>Classe di isolamento</i>	class I / <i>classe I</i>
Walkover / <i>Calpestabile</i>	no
Drive-over / <i>Carrabile</i>	no
Power cables <i>Cavi di alimentazione</i>	wired PSU <i>alimentatore cablato</i>
Standard safety <i>Sicurezza standard</i>	-
Photobiological safety <i>Sicurezza fotobiologica</i>	risk group 1 in accordance with EN62471:2006 <i>gruppo rischio 1 secondo EN62471:2006</i>

PHOTOMETRIC DATA
DATI FOTOMETRICI

D - Diffuso / Diffuse



For installation / Per installazione**WD0601B** - White / *Bianco***WD0601C** - Chrome / *Cromato***WD06011** - Pure orange / *Arancio puro***WD06012** - Reseda green / *Verde reseda***WD06013** - Capri blue / *Blu Capri***WD06014** - Light ivory / *Avorio chiaro*Spacer for 15° inclination / *Distanziale per inclinazione 15°*RAL finish available on request / *Su richiesta disponibile finitura RAL*