



Caratteristiche generali

Numero di poli	Nr.	3
Categoria di sovratensione		III
Grado di inquinamento		3
Grado di protezione IP frontale		IP20
Tipo di sganciatore		Termico
Fusibile di protezione	aM (IEC)	A 0.25
	RK5 (UL)	A 1
Sensibilità alla mancanza di fase		No
Modalità di reset		Manuale o automatico

Caratteristiche del circuito di potenza

Tensione nominale di isolamento IEC/EN	V	690
Tensione nominale di tenuta ad impulso (Uimp)	kV	6
Tensione di funzionamento nominale	V	690
Frequenza di impiego	min	Hz 0
	max	Hz 400
Corrente di impiego Ie	Corrente di impiego min	A 0.1
	Corrente di impiego max	A 0.16
Classe di intervento		10A
Pulsante di test		Si
Indicazione intervento		yes
Attacchi	tipo vite	Vite e rondella M4
	larghezza morsetto utensile	mm 12.6 Phillips 2
Coppia di serraggio terminali	min	Nm 2
	max	Nm 2.5
	min	Ibin 1.5
	max	Ibin 1.8
Sezione dei conduttori	AWG/kcmil max	8

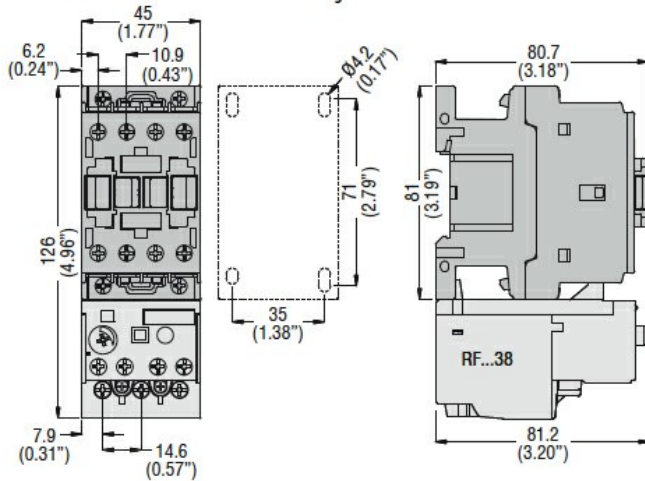
Caratteristiche del circuito ausiliario

Contatti ausiliari	NA	Nr.	1
	NC	Nr.	1
Tensione nominale di isolamento IEC/EN Ausiliaria	V	690	
Tensione nominale di tenuta ad impulso (Uimp) Ausiliaria	kV	6	
Tensione di funzionamento nominale Ausiliaria	V	690	
Corrente di impiego AC15			

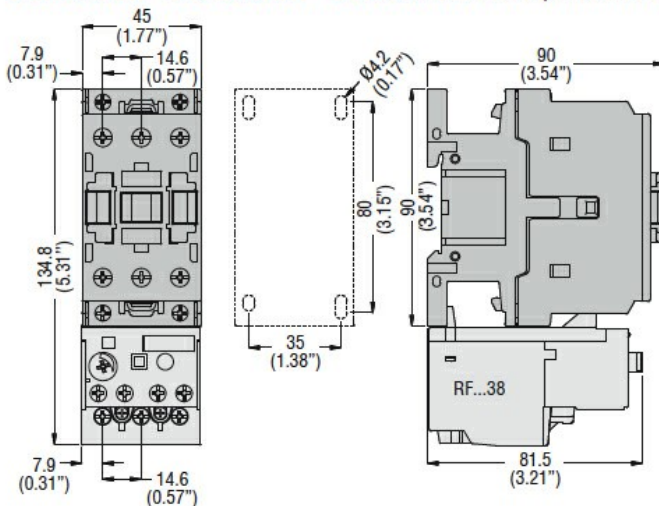
	24V	A	3
	120V	A	3
	240V	A	1.5
	380V	A	0.95
	480V	A	0.75
	500V	A	0.72
	600V	A	0.6
Corrente di impiego DC13			
	125V	A	0.11
	600V	A	0.22
Corrente convenzionale termica in aria libera I_{th} IEC ≤ 40°C			
		A	10
Attacchi			
	tipo Circuito ausiliario		Vite e rondella
	vite Circuito ausiliario		M3,5
	larghezza morsetto Circuito ausiliario	mm	8
	utensile Circuito ausiliario		Phillips 2
Sezione dei conduttori			
	Flessibili senza terminale max circuito ausiliario	mm ²	2.5
	Flessibili con terminale max Circuito ausiliario	mm ²	2.5
Coppia di serraggio terminali			
	min Circuito ausiliario	Nm	0.8
	max Circuito ausiliario	Nm	1
	min Circuito ausiliario	I _{bin}	0.59
	max Circuito ausiliari	I _{bin}	0.74
Designazione secondo UL/CSA e IEC/EN 60947-5-1			
			B600-R300
Condizioni ambientali			
Temperatura di impiego			
	min	°C	-25
	max	°C	60
Temperatura di stoccaggio			
	min	°C	-50
	max	°C	70
Temperatura di compensazione			
	min	°C	-20
	max	°C	60
Altitudine massima			
		m	3000
Caratteristiche meccaniche			
Posizione di montaggio			
	Normale		Piano verticale
	Ammessa		±30°
Fissaggio			
			Montaggio diretto su BF09... BF38...
Peso prodotto			
		g	160
Dati tecnici UL			
Full-load current (FLA) per motore trifase			
	a 480V	A	0.16
	a 600V	A	0.16

Dimensioni

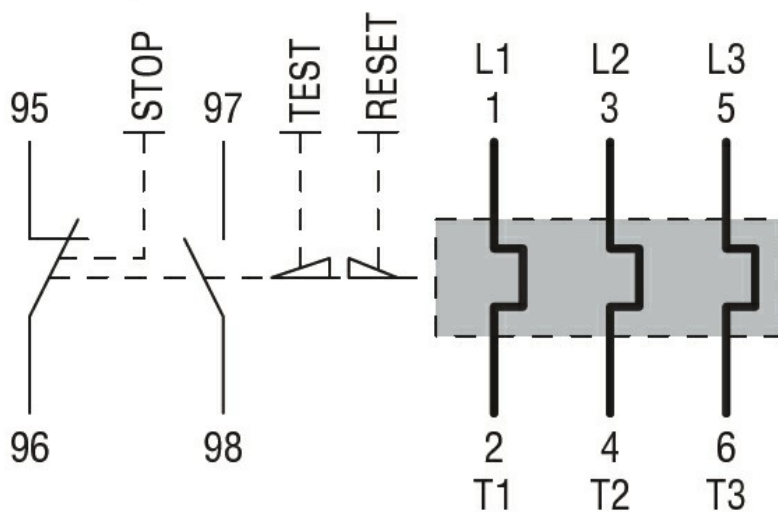
BF00 A... BF09 A... - BF12 A... - BF18 A... - BF25 A... three poles with
RF...38 thermal overload relay



BF26 00A... - BF32 00A... - BF38 00A... three poles with **RF...38** thermal overload relay



Schemi elettrici



Omologazioni e conformità

Omologazioni

CSA C22.2 n° 14

IEC/EN 60947-1

IEC/EN 60947-4-1

UL508

Certificazioni

CCC

cULus

EAC

Classificazione ETIM

ETIM 8.0

EC000106 - Relè
di sovraccarico
termico