



Alimentazione ausiliaria Us

Tensione nominale ausiliaria AC	VAC	100...240
Tensione nominale ausiliaria DC	VDC	110...250
Limiti di funzionamento tensione ausiliaria		
AC		
	min	VAC 85
	max	VAC 264
DC		
	min	VDC 93.5
	max	VDC 300
Frequenza di impiego		
	min	Hz 45
	max	Hz 66
Potenza assorbita		
	max	VA 4.5
Potenza massima dissipata	W	1.7

Ingressi di misura della tensione

Tensione nominale (Ue)	fase-fase	VAC	690
	fase-neutro	VAC	400
Campo di misura			
	fase-fase	VAC	20...830
	fase-neutro	VAC	10...480
Ingressi di misura della tensione Frequenza di impiego			
	min	Hz	45
	max	Hz	66
Metodo misura ingressi di tensione	True RMS		

Modalità di inserzione

Linee monofase,
bifase, trifase
con o senza
neutro, trifase
bilanciato

Ingressi di corrente

Corrente nominale (Ie)	A	5
Campo di misura	0.01...6	
Metodo misura	TRMS	
Sovraccaricabilità	+20% Ie da TA esterno con secondario 5A	
Limite termico di breve durata	A	50A per 1s

Accuratezza

Tensione di fase	±0.5%
Tensione concatenata	±0.5%
Corrente	±0.5%
Frequenza	±0.05%
Potenza attiva	±1%

Energia attiva	Classe 1 (IEC/EN 62053-21)
Energia reattiva	Classe 2 (IEC/EN 62053-23)

Interfaccia seriale RS485

Baud rate	bps	Programmabile 1200...38400
-----------	-----	-------------------------------

Isolamenti

Tensione nominale di isolamento IEC/EN	V	690
Tensione nominale di tenuta ad impulso (Uimp)	kV	9.5
Tensione di tenuta alla frequenza di esercizio	kV	5.2

Funzioni

Analisi armonica	Solo THD
Logica PLC programmabile	No
Tipo di porta di comunicazione	RS485
Funzione gateway ethernet-RS485	No

Caratteristiche meccaniche

Tipo custodia	Poliammide
Attacchi tipo	Fissi
Sezione conduttori	min mm ² 0.2 max mm ² 4 min AWG 24 max AWG 12

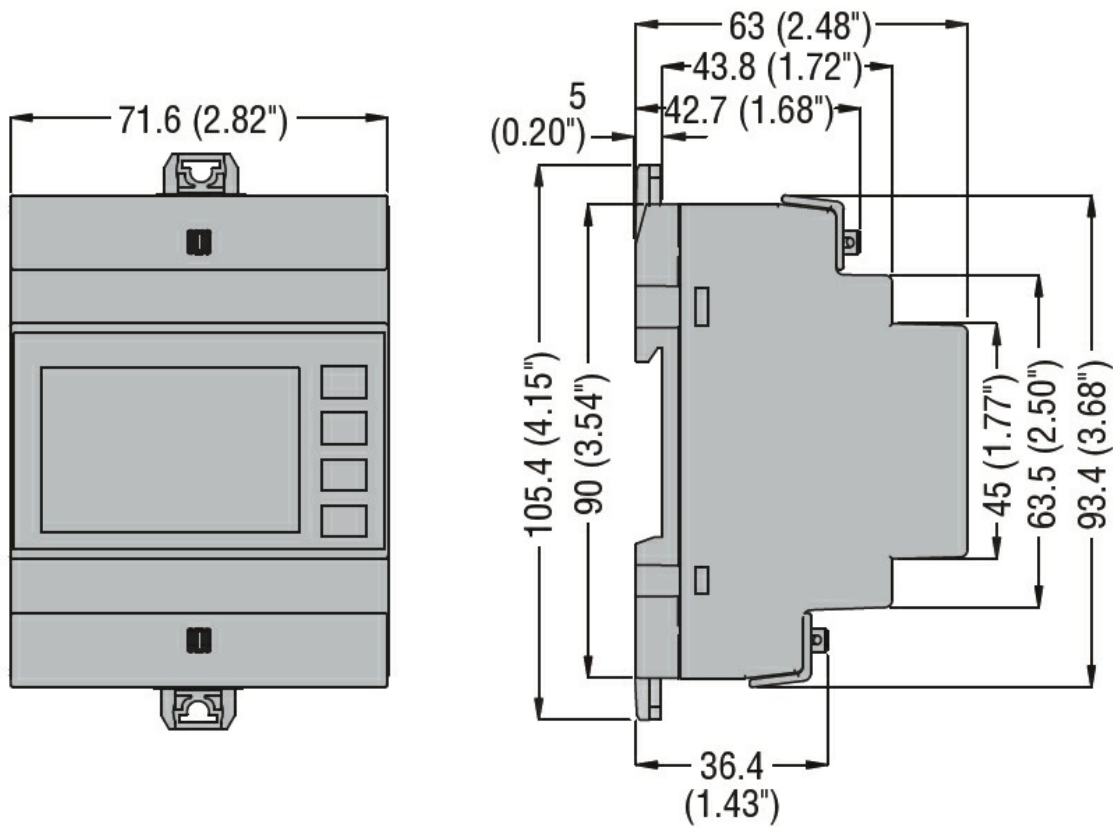
Coppia di serraggio (Max)	Nm 0.8 lbin 7
---------------------------	------------------

Fissaggio	Guida DIN
Peso prodotto	g 300

Condizioni ambientali

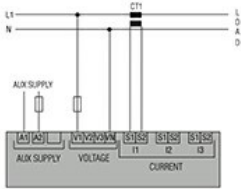
Temperatura	Temperatura di impiego	min °C -20 max °C +60
	Temperatura di stoccaggio	min °C -30 max °C +80
Umidità relativa	%	<90
Grado di inquinamento massimo		2
Grado di protezione		IP30

Dimensioni

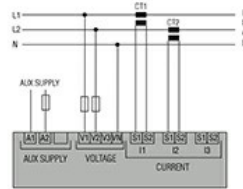


Schemi elettrici

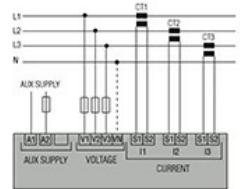
Single-phase



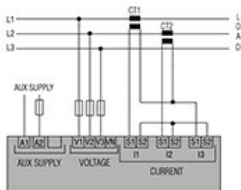
Two-phase



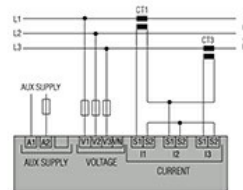
Three-phase with or without neutral



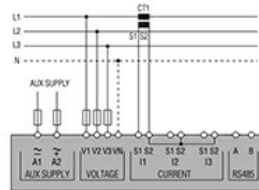
Three-phase without neutral in ARON connection



Balanced 3-phase connection with or without neutral



Balanced 3-phase connection with or without neutral



CODE	AUX SUPPLY
DMG100-110-200-210-300	100...240VAC 110...250VDC
DMG6...	100...440VAC 110...250VDC
DMG7000-7500-8000-9000	100...240VAC 110...250VDC

RS485 for DMG110 and DMG210



RS485 for DMG610



RS485 for DMG7500 and DMG9000



Omologazioni e conformità

Conformità

CSA C22.2 n°14
IEC/EN 61000-6-2
IEC/EN 61000-6-4
IEC/EN 61010-1
UL508

Omologazioni

cULus

EAC

GOST

RCM

Classificazione ETIM

ETIM 8.0

EC002301 -
Strumento di
misura
multifunzione