



Denominazione del prodotto

RF38

Tipo

Relè protezione motore

Caratteristiche generali

Numero di poli	Nr.	3
Categoria di sovratensione		III
Grado di inquinamento		3
Grado di protezione IP frontale		IP20
Tipo di sganciatore		Termico
Fusibile di protezione	aM (IEC)	A 0.25
	RK5 (UL)	A 1
Sensibilità alla mancanza di fase		Si
Modalità di reset		Manuale o automatico

Caratteristiche del circuito di potenza

Tensione nominale di isolamento IEC/EN	V	690
Tensione nominale di tenuta ad impulso (Uimp)	kV	6
Tensione di funzionamento nominale	V	690
Frequenza di impiego	min	Hz 0
	max	Hz 400
Corrente di impiego Ie	Corrente di impiego min	A 0.1
	Corrente di impiego max	A 0.16
Classe di intervento		10A
Pulsante di test		Si
Indicazione intervento		yes
Attacchi	tipo vite	Vite e rondella M4
	larghezza morsetto	mm 12.6
	utensile	Phillips 2
Coppia di serraggio terminali	min	Nm 2
	max	Nm 2.5
	min	Ibin 1.5
	max	Ibin 1.8
Sezione dei conduttori	Flessibili senza terminale max	mm ² 10
	Flessibili con terminale max	mm ² 6
	AWG/kcmil max	8

Caratteristiche del circuito ausiliario

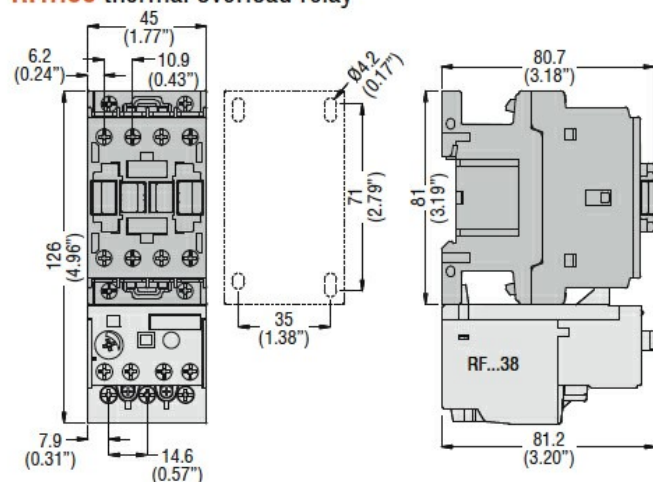
Contatti ausiliari

NA Nr. 1

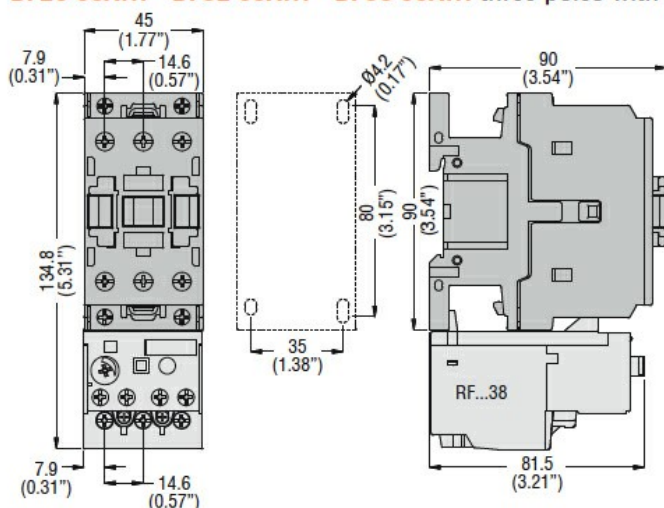
	NC	Nr.	1
Tensione nominale di isolamento IEC/EN Ausiliaria		V	690
Tensione nominale di tenuta ad impulso (Uimp) Ausiliaria		kV	6
Tensione di funzionamento nominale Ausiliaria		V	690
Corrente di impiego AC15			
	24V	A	3
	120V	A	3
	240V	A	1.5
	380V	A	0.95
	480V	A	0.75
	500V	A	0.72
	600V	A	0.6
Corrente di impiego DC13			
	125V	A	0.11
	600V	A	0.22
Corrente convenzionale termica in aria libera Ith IEC		A	10
Attacchi			
	tipo Circuito ausiliario		Vite e rondella
	vite Circuito ausiliario		M3.5
	larghezza morsetto Circuito ausiliario	mm	8
	utensile Circuito ausiliario		Phillips 2
Sezione dei conduttori			
	Flessibili senza terminale max circuito ausiliario	mm ²	2.5
	Flessibili con terminale max Circuito ausiliario	mm ²	2.5
Coppia di serraggio terminali			
	min Circuito ausiliario	Nm	0.8
	max Circuito ausiliario	Nm	1
	min Circuito ausiliario	Ibin	0.59
	max Circuito ausiliari	Ibin	0.74
Designazione secondo UL/CSA e IEC/EN 60947-5-1			B600-R300
Condizioni ambientali			
Temperatura di impiego			
	min	°C	-25
	max	°C	60
Temperatura di stoccaggio			
	min	°C	-50
	max	°C	70
Temperatura di compensazione			
	min	°C	-20
	max	°C	60
Altitudine massima		m	3000
Caratteristiche meccaniche			
Posizione di montaggio			
	Normale		Piano verticale
	Ammessa		±30°
Fissaggio			Montaggio diretto su BF09... BF38...
Peso prodotto		g	160
Dati tecnici UL			
Full-load current (FLA) per motore trifase			
	a 480V	A	0.16
	a 600V	A	0.16

Dimensioni

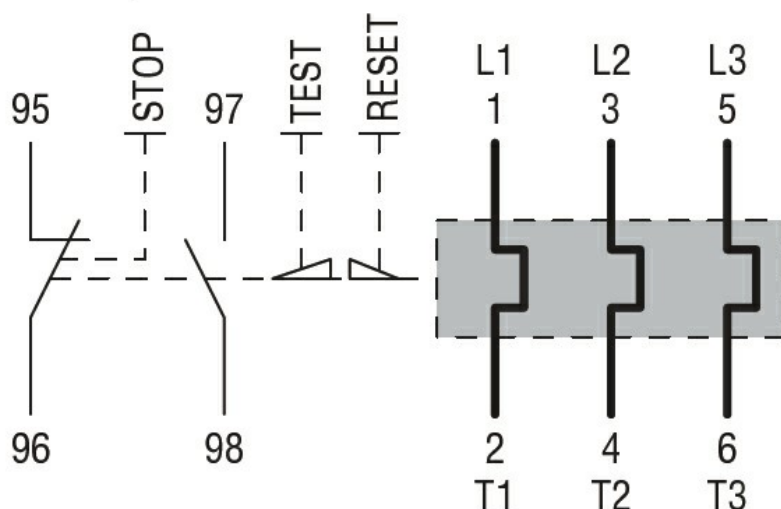
BF00 A... BF09 A... - BF12 A... - BF18 A... - BF25 A... three poles with **RF...38** thermal overload relay



BF26 00A... - BF32 00A... - BF38 00A... three poles with **RF...38** thermal overload relay



Schema elettrici



Omologazioni e conformità

Omologazioni

CSA C22.2 n° 14
IEC/EN 60947-1

Certificazioni	
	IEC/EN 60947-4-1
	UL508
	CCC
	cULus
	EAC

Classificazione ETIM

ETIM 8.0	EC000106 - Relè di sovraccarico termico
----------	---