



Denominazione del prodotto

Avviatori diretti

Tipo

M2P00911

Caratteristiche elettriche

Taratura relè termico

A 1-1.6

IEC Caratteristiche di impiego ($\leq 440V$)

I _e	A	1.6
kW	kW	0.37...0.55

Dati tecnici UL

Grado di protezione (UL)

Type 1, 12K, 4, 4X

Caratteristiche meccaniche

Peso prodotto

g 1450

Condizioni ambientali

Temperatura di impiego

min	°C	-25
max	°C	+60

Temperatura di stoccaggio

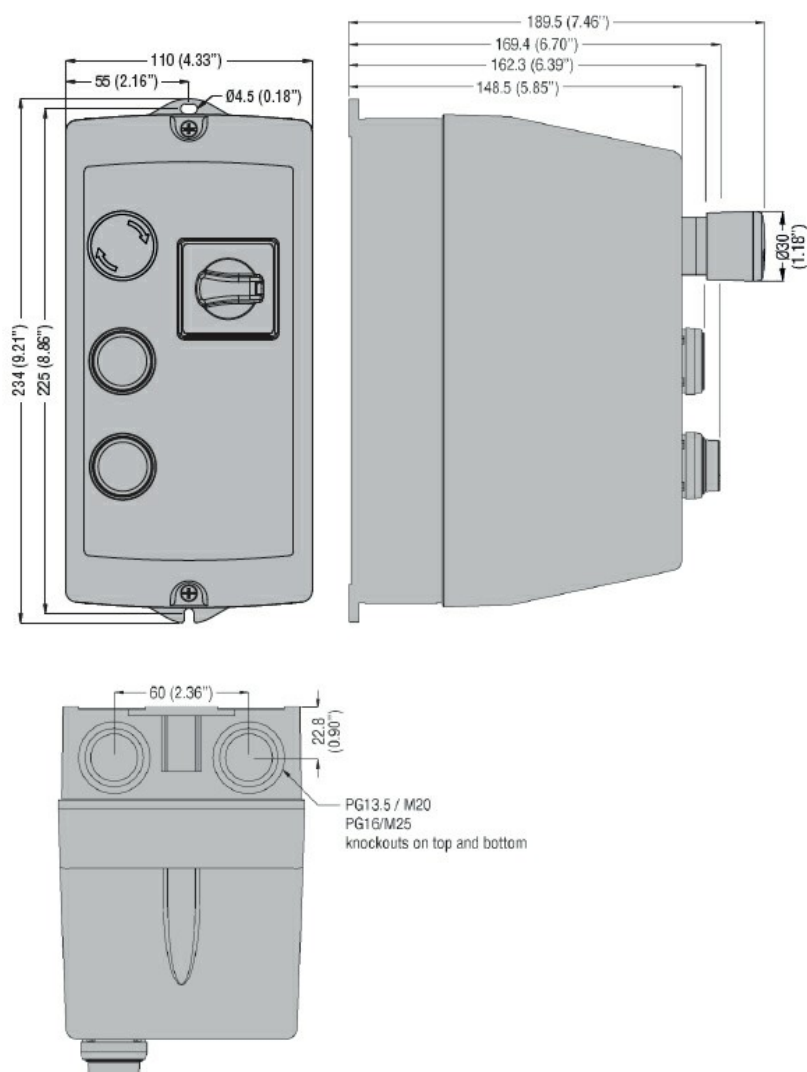
min	°C	-40
max	°C	+70

Tolleranze e protezioni

Grado di protezione (IEC)

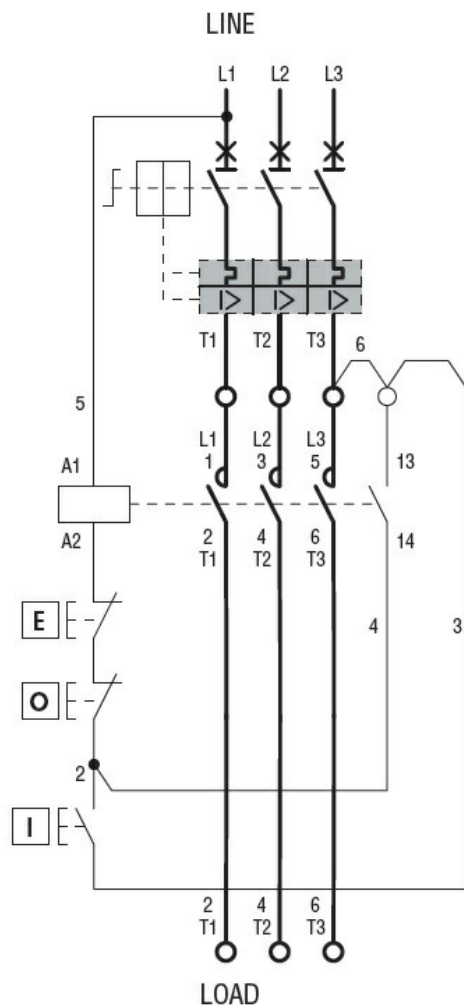
IP65

Dimensioni



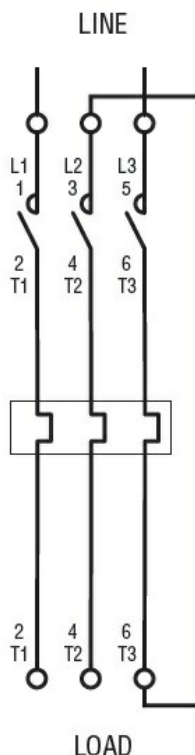
Schemi elettrici

Incorporated button control
and rotary actuator for 3-phase motors



I = Start; O = Stop; E = Emergency Stop

Power
connection for 1-phase
motors



Omologazioni e conformità

Conformità

IEC/EN 60947-1
IEC/EN 60947-4-1

Omologazioni

EAC

Classificazione ETIM

ETIM 8.0

EC001037 -
Combinazione
starter motore