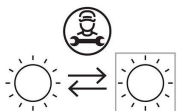


Informazioni tecniche:

Installazione:	Incasso soffitto
Materiale Corpo:	Polycarbonato
Finitura:	Bianco - Gold
Tipo di diffusore:	Polycarbonato
Inclinazione ottica:	Diff.
Tipo lampada:	LED
Classe energetica:	E
Temperatura colore:	Dim to warm 1900K-3500K, only for LZ codes
CRI:	>90
LB Factor:	L80B20 - 50.000h
Rischio fotobiologico:	RG1
Potenza assorbita Watt:	7
Lumen:	1000
Real Lumen:	840
Alimentazione:	⊗ esclusa
LED:	500mA - 14V
Classe di isolamento:	⊠ CL.III
Cavo Alimentazione:	0,25 metri H03VVH2-F
Grado di protezione:	IP 65
Resistenza alla rottura:	IK 07 2J xx5
Marchi di Conformità:	CE UK


Codici LL14601A, LL14601N, LZ14601A e LZ14601N in versione All Black e Nero da stampaggio con profilo esterno e anello adattatore nero. Codici LL14601S e LZ14601S in versione Sabbia con profilo esterno e anello adattatore Sabbia RAL 1013.



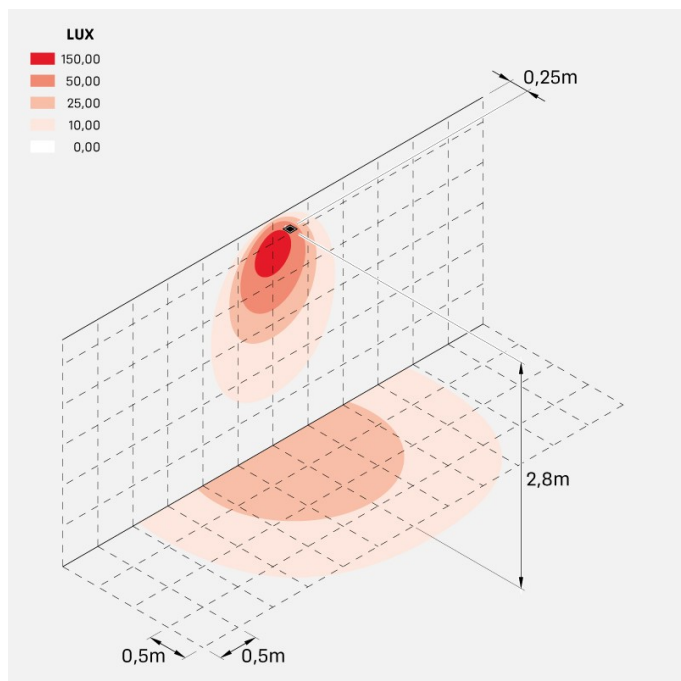
Pop 60 Q

LZ14601ZDD

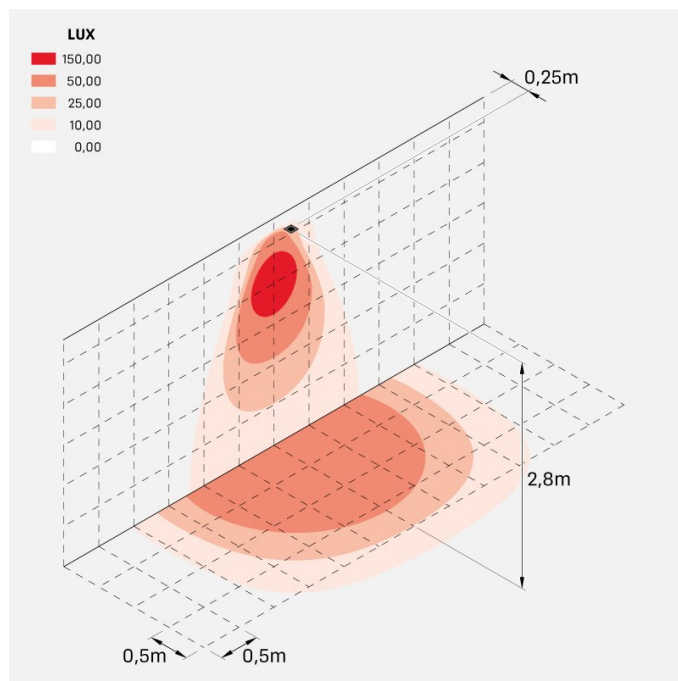
Lombardo.



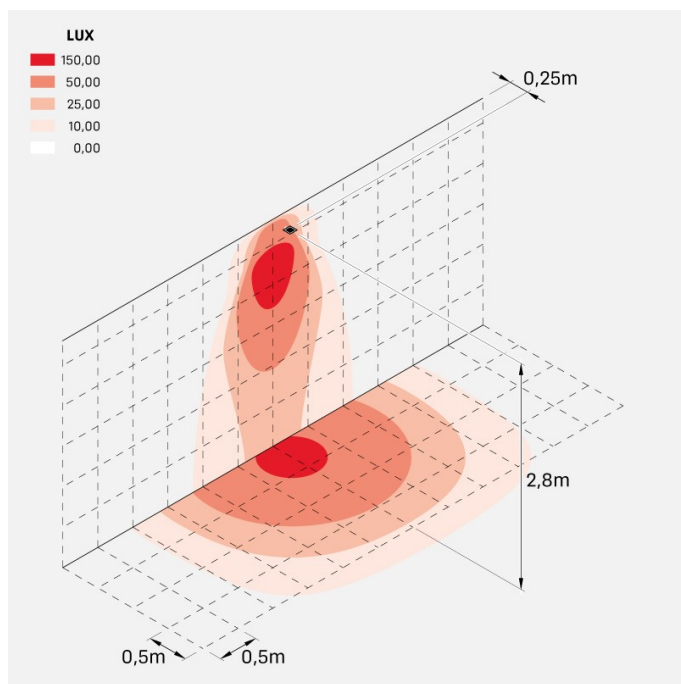
Simulazioni illuminotecniche:



pop_60q_d



pop_60q_m



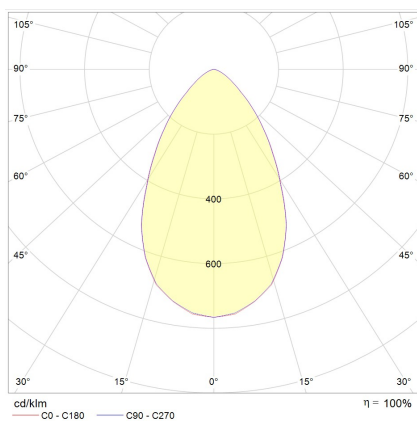
pop_60q_s

Pop 60 Q

LZ14601ZDD

Lombardo.

Curva fotometrica:



Lombardo S.r.l.

Via Pizzigoni 3, Villongo (BG) - 24060 - Italy - T 0039 035 939 411 - E info@lombardo.it

lombardo.it