

CNC 35 2.0 Swing Superficie

Lombardo.

LT15830EM3

NEW



Informazioni tecniche:

Installazione:	Terra, Parete, Soffitto, Superficie terra, Superficie parete, Superficie soffitto, Paletto/bollard terra
Materiale Corpo:	Acciaio AISI316L
Finitura:	Grigio antracite RAL 7021
Tipo di diffusore:	Vetro trasparente
Inclinazione ottica:	30°
Tipo lampada:	LED
Classe energetica:	G
Temperatura colore:	3000K
CRI:	>90
LB Factor:	L80B20 - 100.000h
Step MacAdam:	3
Rischio fotobiologico:	RG1
Potenza assorbita Watt:	2
Lumen:	150
Real Lumen:	147
Alimentazione:	⊗ esclusa
LED:	24V
Classe di isolamento:	⚡ CL.III
Cavo Alimentazione:	1,50 metri H05RN-F 2x0,75
Grado di protezione:	IP 67
Resistenza alla rottura:	IK 07 2J xx5
Marchi di Conformità:	CE UK
Caratteristiche aggiuntive:	Temp. max on diffuser 65°C

Versione Honeycomb non disponibile con ottica D.



CNC 35 2.0 Swing Superficie

Lombardo.

LT15830EM3



Immagine di montaggio:

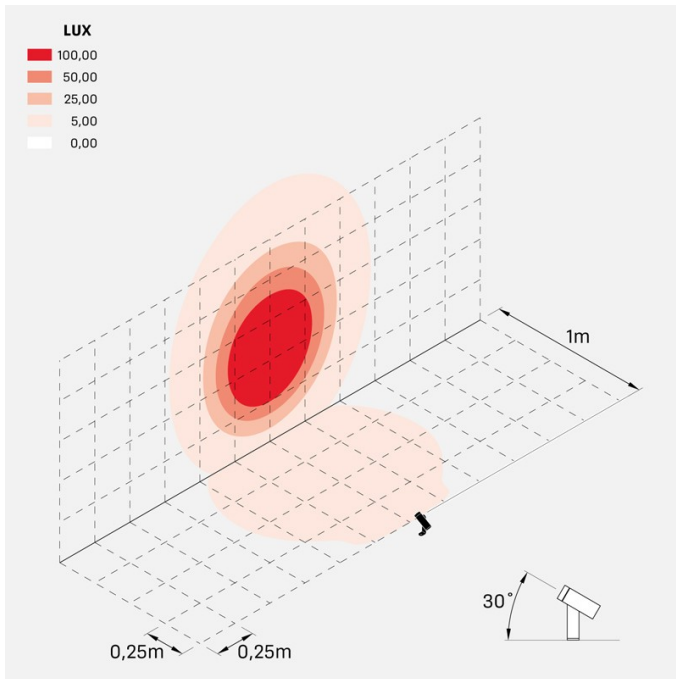


CNC 35 2.0 Swing Superficie

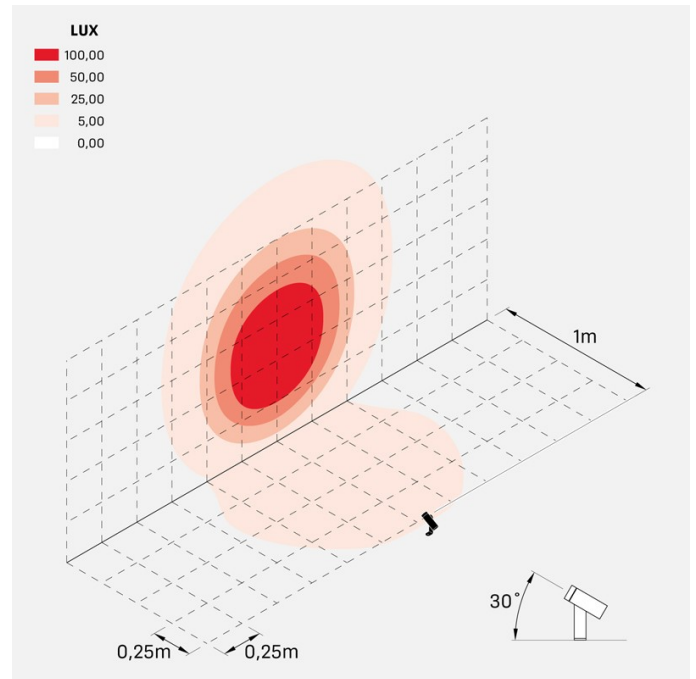
Lombardo.

LT15830EM3

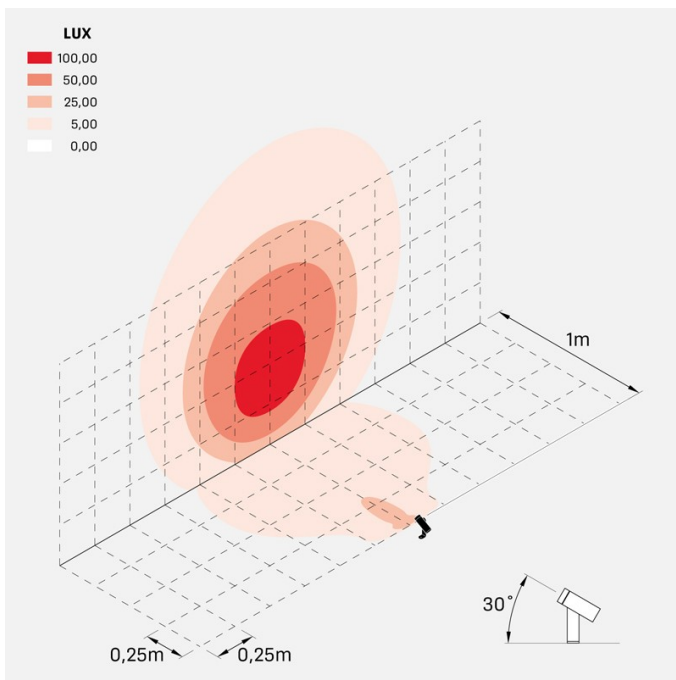
Simulazioni illuminotecniche:



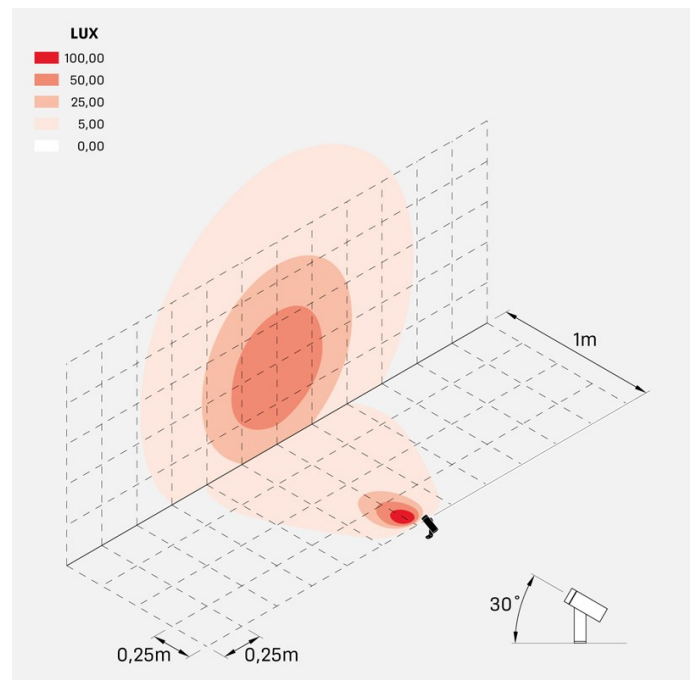
cnc_35swing_sup_20_optic_S



cnc_35swing_sup_20_optic_M



cnc_35swing_sup_20_optic_L



cnc_35swing_sup_20_optic_D

CNC 35 2.0 Swing Superficie

Lombardo.

LT15830EM3

Curva fotometrica:

