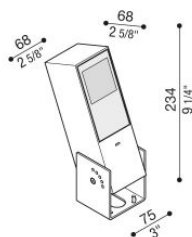


# Flag 200 Reg

LT14011KW1

**Lombardo.**



## Informazioni tecniche:

|                          |                                  |
|--------------------------|----------------------------------|
| Installazione:           | Terra, Parete, Superficie parete |
| Materiale Corpo:         | Alluminio                        |
| Finitura:                | Corten                           |
| Trattamento:             | Bordo Mare                       |
| Tipo di diffusore:       | Vetro acidato                    |
| Inclinazione ottica:     | Wide                             |
| Tipo lampada:            | LED                              |
| Classe energetica:       | G                                |
| Temperatura colore:      | 2200K                            |
| CRI:                     | >80                              |
| LB Factor:               | L80B20 - 50.000h                 |
| Rischio fotobiologico:   | RG1                              |
| Potenza assorbita Watt:  | 10                               |
| Lumen:                   | 1350                             |
| Real Lumen:              | Max 855                          |
| Alimentazione:           | ⊗ esclusa                        |
| LED:                     | 24V                              |
| Classe di isolamento:    | ⚡ CL.III                         |
| Grado di protezione:     | <b>IP 66</b>                     |
| Resistenza alla rottura: | <b>IK 07 2J xx5</b>              |
| Marchi di Conformità:    | CE UK EA                         |

Fornito con staffa a 5 step di regolazione in alluminio verniciato.

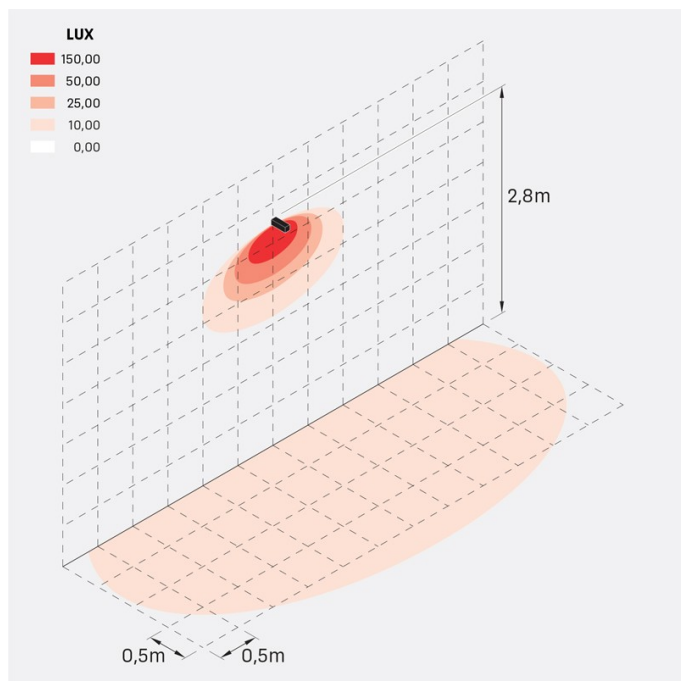
# Flag 200 Reg

LT14011KW1

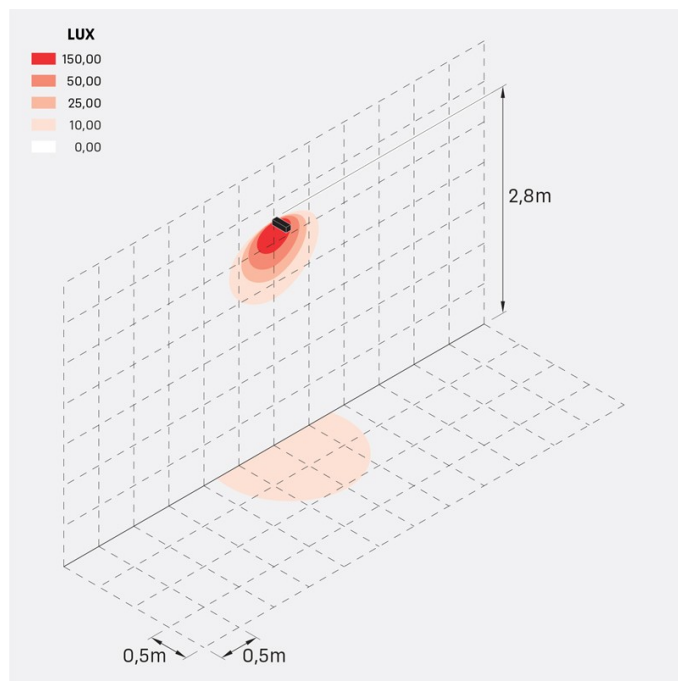
Lombardo.



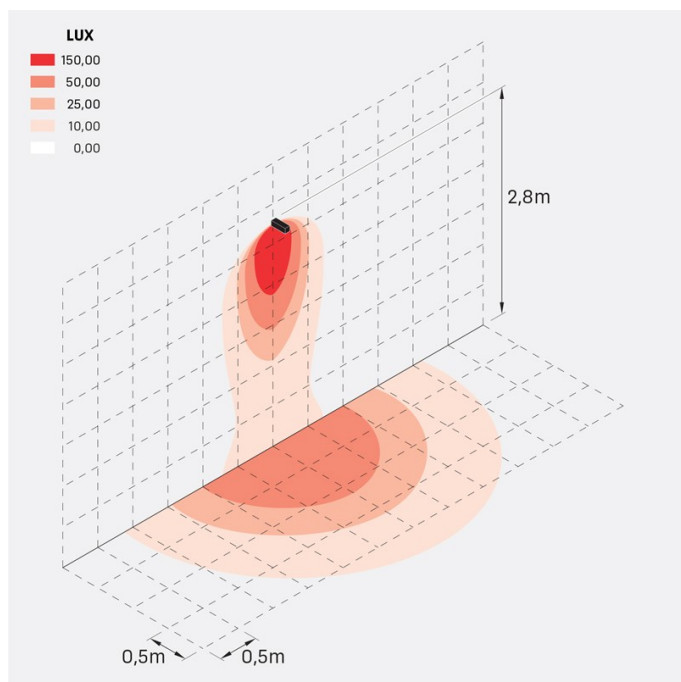
### Simulazioni illuminotecniche:



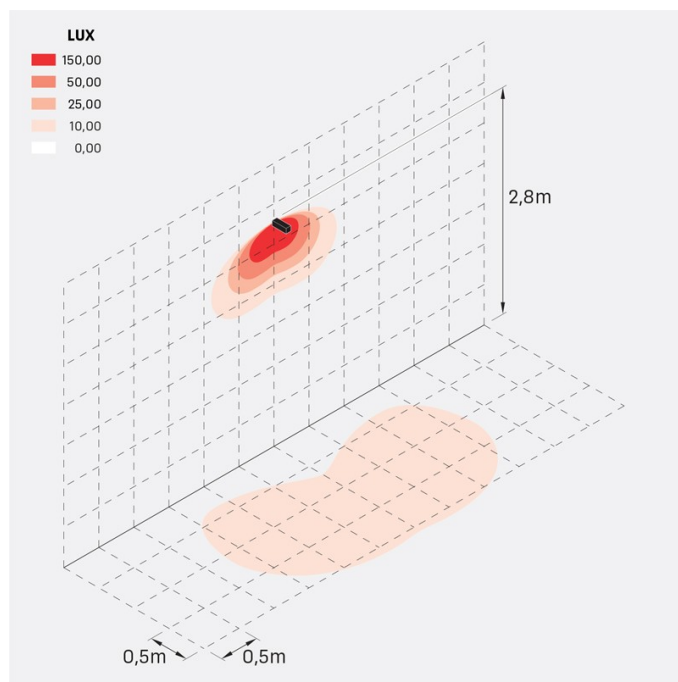
flag\_200\_reg\_a



flag\_200\_reg\_d



flag\_200\_reg\_s



flag\_200\_reg\_w

# Flag 200 Reg

LT14011KW1

Lombardo.

## Curva fotometrica:

