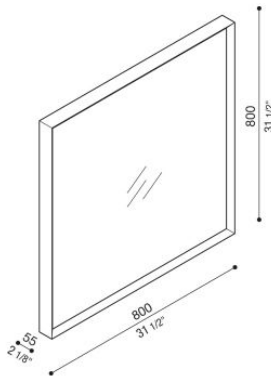



# Flo Q 800

LS13405223

**Lombardo.**

**NEW**



## Informazioni tecniche:


|                          |  |
|--------------------------|--|
| Installazione:           | Parete, Soffitto, Superficie parete, Superficie soffitto |
| Materiale Corpo:         | Alluminio  |
| Finitura:                | Dark Grey RAL 7021                                       |
| Tipo di diffusore:       | Polycarbonato  |
| Tipo lampada:            | LED  |
| Classe energetica:       | E  |
| Temperatura colore:      | 3000K  |
| CRI:                     | >80  |
| LB Factor:               | L80B20 - 50.000h   |
| Rischio fotobiologico:   | RG1  |
| Potenza assorbita Watt:  | 54   |
| Lumen:                   | 7000   |
| Real Lumen:              | 4360   |
| Alimentazione:           | ☑️ integrata   |
| LED:                     | 220-240 V  |
| Versione con:            | 👁️ Sensore di movimento                                  |
| Classe di isolamento:    | ⊕ CL.I   |
| Grado di protezione:     | <b>IP 20</b>   |
| Resistenza alla rottura: | <b>IK 06 1J xx3</b>                                      |
| Marchi di Conformità:    | CE UK ENEC   |




# Flo Q 800

LS13405223

Lombardo.



## Immagini di montaggio:

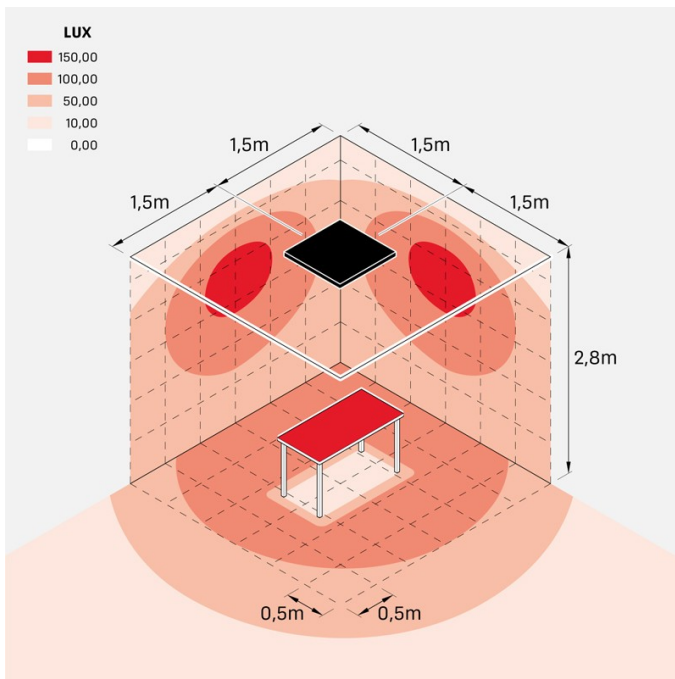


Lombardo S.r.l.

Via Pizzigoni 3, Villongo (BG) - 24060 - Italy - T 0039 035 939 411 - E [info@lombardo.it](mailto:info@lombardo.it)

**lombardo.it**

### Simulazioni illuminotecniche:



flo\_q\_800

### Curva fotometrica:

